

# ÍNDICE

## Instituto para el Fomento de las Artesanías de Tabasco

<b>Introducción</b>	<b>1</b>
<b>Información Contable</b>	
<b>Estado de Actividades</b>	<b>2</b>
<b>Estado de Situación Financiera</b>	<b>3</b>
<b>Estado de Variación en la Hacienda Pública</b>	<b>4</b>
<b>Estado de Flujo de Efectivo</b>	<b>5</b>
<b>Estado Analítico del Activo</b>	<b>6</b>
<b>Estado Analítico de la Deuda y Otros Pasivos</b>	<b>7</b>
<b>Estado de Cambios en la Situación Financiera</b>	<b>8</b>
<b>Informe de Pasivos Contingentes</b>	<b>9</b>
<b>Notas a los Estados Financieros</b>	<b>10</b>
<b>Información Presupuestaria</b>	
<b>Estado Analítico de Ingresos</b>	<b>26</b>
<b>Estado Analítico del Ejercicio Presupuesto de Egresos por Clasificación por Objeto del Gasto (Capítulo y Concepto)</b>	<b>27</b>
<b>Estado Analítico del Ejercicio Presupuesto de Egresos por Clasificación Administrativa</b>	<b>30</b>
<b>Estado Analítico del Ejercicio del Presupuesto de Egresos (Clasificación Administrativa (adva2))</b>	<b>31</b>
<b>Estado Analítico del Ejercicio del Presupuesto de Egresos (Clasificación Administrativa (adva3))</b>	<b>32</b>
<b>Estado Analítico del Ejercicio del Presupuesto de Egresos por Clasificación Funcional (Finalidad y Función)</b>	<b>33</b>
<b>Estado Analítico del Ejercicio Presupuesto de Egresos por Clasificación Económica (por Tipo de Gasto)</b>	<b>34</b>
<b>Endeudamiento Neto</b>	<b>35</b>
<b>Intereses de la Deuda</b>	<b>36</b>
<b>Indicadores de Postura Fiscal</b>	<b>37</b>

<b>Información Programática</b>	
<b>Gasto por Categoría Programática</b>	<b>38</b>
<b>Programas y Proyectos de Inversión</b>	<b>39</b>
<b>Indicadores para Resultados</b>	<b>40</b>
<b>Información Adicional LDF</b>	
<b>Estado de Situación Financiera Detallado</b>	<b>41</b>
<b>Informe Analítico de la Deuda Pública y Otros Pasivos</b>	<b>43</b>
<b>Informe Analítico de Obligaciones Diferentes de Financiamientos</b>	<b>44</b>
<b>Balance Presupuestario</b>	<b>45</b>
<b>Estado Analítico de Ingresos Detallado</b>	<b>47</b>
<b>Estado Analítico del Ejercicio del Presupuesto de Egresos Detallado (Clasificación por Objeto del Gasto)</b>	<b>49</b>
<b>Estado Analítico del Ejercicio del Presupuesto de Egresos Detallado (Clasificación Administrativa)</b>	<b>54</b>
<b>Estado Analítico del Ejercicio del Presupuesto de Egresos Detallado (Clasificación Funcional)</b>	<b>55</b>
<b>Estado Analítico del Ejercicio del Presupuesto de Egresos Detallado (Clasificación de Servicios Personales por Categoría)</b>	<b>58</b>
<b>Guía de Cumplimiento de la Ley de Disciplina Financiera de las Entidades Federativas y los Municipios</b>	<b>59</b>
<b>Anexos</b>	
<b>Relación de Bienes Muebles que Componen el Patrimonio del Ente Público</b>	<b>64</b>
<b>Relación de Bienes Inmuebles que Componen el Patrimonio del Ente Público</b>	<b>65</b>
<b>Relación de Cuentas Bancarias Productivas y Específicas</b>	<b>66</b>
<b>Relación de Esquemas Bursátiles y de Cobertura Financiera</b>	<b>67</b>
<b>Información Adicional que Dispongan otras Leyes</b>	<b>68</b>

## INSTITUTO PARA EL FOMENTO DE LAS ARTESANÍAS DE TABASCO

### Introducción

Mediante acuerdo publicado en el Periódico Oficial número 5958 suplemento B de fecha 13 de Octubre de 1999, se crea el Instituto de las Artesanías del Estado de Tabasco, como órgano desconcentrado de la Secretaría de Fomento Económico. En el rubro de desarrollo económico establece el objetivo de fomentar, desarrollar y preservar la actividad artesanal, considerada como patrimonio cultural, respetando los usos y costumbres de las comunidades, ello implica el fortalecimiento de los mecanismos institucionales para impulsar la producción y comercialización del sector artesanal, capacitación y especialización a los artesanos mediante la creación de la Escuela Estatal de Artesanías, aspectos que requieren de una atención especializada, para lograr el rescate y fortalecimiento del sector artesanal.

Que al considerarse el sector artesanal una área estratégica para el desarrollo del estado, es necesario proteger el interés común de los habitantes del estado, salvaguardando las manifestaciones artesanales y por consiguiente su identidad; se considera necesario transformar el Instituto para el Fomento de las Artesanías de Tabasco, es un organismo descentralizado, con personalidad jurídica y patrimonio propio, a fin de que sea capaz de realizar las acciones necesarias para rescatar y promover al sector.

INSTITUTO PARA EL FOMENTO DE LAS ARTESANÍAS DE TABASCO

Cuenta Pública 2021					
Estado de Actividades					
Del 1 de enero al 31 de diciembre de 2021					
	2021	2020		2021	2020
<b>INGRESOS Y OTROS BENEFICIOS</b>			<b>GASTOS Y OTRAS PÉRDIDAS</b>		
Ingresos de Gestión	3,319,508	2,535,380	Gastos de Funcionamiento	20,701,540	19,595,655
Impuestos	0	0	Servicios Personales	13,875,548	13,774,171
Cuotas y Aportaciones de Seguridad Social	0	0	Materiales y Suministros	3,534,648	2,824,675
Contribuciones de Mejoras	0	0	Servicios Generales	3,291,344	2,996,809
Derechos	0	0	Transferencias, Asignaciones, Subsidios y Otras Ayudas	410,141	523,415
Productos	0	0	Transferencias Internas y Asignaciones al Sector Público	0	0
Aprovechamientos	0	0	Transferencias al Resto del Sector Público	0	0
Ingresos por Venta de Bienes y Prestación de Servicios	3,319,508	2,535,380	Subsidios y Subvenciones	0	0
Participaciones, Aportaciones, Convenios, Incentivos Derivados de la Colaboración Fiscal, Fondos Distintos de Aportaciones, Transferencias, Asignaciones, Subsidios y Subvenciones, y Pensiones y Jubilaciones	17,766,304	17,816,238	Ayudas Sociales	410,141	523,415
Participaciones, Aportaciones, Convenios, Incentivos Derivados de la Colaboración Fiscal y Fondos Distintos de Aportaciones	14,772,847	0	Pensiones y Jubilaciones	0	0
Transferencias, Asignaciones, Subsidios y Subvenciones, y Pensiones y Jubilaciones	2,993,457	17,816,238	Transferencias a Fideicomisos, Mandatos y Contratos Análogos	0	0
Otros Ingresos y Beneficios	21,931	48,524	Transferencias a la Seguridad Social	0	0
Ingresos Financieros	0	0	Donativos	0	0
Incremento por Variación de Inventarios	0	0	Transferencias al Exterior	0	0
Disminución del Exceso de Estimaciones por Pérdida o Deterioro u Obsolescencia	0	0	Participaciones y Aportaciones	0	0
Disminución del Exceso de Provisiones	0	0	Participaciones	0	0
Otros Ingresos y Beneficios Varios	21,931	48,524	Aportaciones	0	0
<b>Total de Ingresos y Otros Beneficios</b>	<b>21,107,743</b>	<b>20,400,142</b>	Convenios	0	0
			Intereses, Comisiones y Otros Gastos de la Deuda Pública	0	0
			Intereses de la Deuda Pública	0	0
			Comisiones de la Deuda Pública	0	0
			Gastos de la Deuda Pública	0	0
			Costo por Coberturas	0	0
			Apoyos Financieros	0	0
			Otros Gastos y Pérdidas Extraordinarias	449,214	212,255
			Estimaciones, Depreciaciones, Deterioros, Obsolescencia y Amortizaciones	449,214	212,255
			Provisiones	0	0
			Disminución de Inventarios	0	0
			Aumento por Insuficiencia de Estimaciones por Pérdida o Deterioro u Obsolescencia	0	0
			Aumento por Insuficiencia de Provisiones	0	0
			Otros Gastos	0	0
			Inversión Pública	0	0
			Inversión Pública no Capitalizable	0	0
			<b>Total de Gastos y Otras Pérdidas</b>	<b>21,560,895</b>	<b>20,331,325</b>
			<b>Resultados del Ejercicio (Ahorro/Desahorro)</b>	<b>-453,152</b>	<b>68,817</b>

Bajo protesta de decir verdad declaramos que los Estados Financieros y sus Notas son razonablemente correctos y son responsabilidad del emisor.

LIC. TISVE GUADALUPE SALAZAR RAMOS  
DIRECTORA GENERAL

LIC. SILVIA DEL CARMEN GUZMAN MAYO  
DIRECTORA ADMINISTRATIVA

INSTITUTO PARA EL FOMENTO DE LAS ARTESANÍAS DE TABASCO

CUENTA PÚBLICA

2021



Cuenta Pública 2021  
Estado de Situación Financiera  
Al 31 de diciembre de 2021

ACTIVO	2021	2020	PASIVO	2021	2020
<b>Activo Circulante</b>			<b>Pasivo Circulante</b>		
Electivo y Equivalentes	3,254,248	3,052,817	Cuentas por Pagar a Corto Plazo	0	0
Derechos a Recibir Efectivo o Equivalentes	788,339	991,716	Documentos por Pagar a Corto Plazo	588,811	881,397
Derechos a Recibir Bienes o Servicios	10,021	10,527	Porción a Corto Plazo de la Deuda Pública a Largo Plazo	0	0
Inventarios	1,759,828	2,020,219	Titulos y Valores a Corto Plazo	0	0
Almacenes	15,003	13,369	Pasivos Diferidos a Corto Plazo	0	0
Estimación por Pérdida o Deterioro de Activos Circulantes	0	0	Fondos y Bienes de Terceros en Garantía y/o Administración a Corto Plazo	60,675	0
Otros Activos Circulantes	0	0	Provisiones a Corto Plazo	0	0
<b>Total de Activos Circulantes</b>	<b>5,827,439</b>	<b>6,088,648</b>	Otros Pasivos a Corto Plazo	17,874	9,027
<b>Activo No Circulante</b>			<b>Total de Pasivos Circulantes</b>	<b>667,360</b>	<b>890,624</b>
Inversiones Financieras a Largo Plazo	0	0	<b>Pasivo No Circulantes</b>		
Derechos a Recibir Efectivo o Equivalentes a Largo Plazo	0	0	Cuentas por Pagar a Largo Plazo	0	0
Bienes Inmuebles, Infraestructura y Construcciones en Proceso	0	0	Documentos por Pagar a Largo Plazo	0	0
Bienes Muebles	1,534,315	4,375,595	Deuda Pública a Largo Plazo	0	0
Activos Intangibles	137,902	137,902	Pasivos Diferidos a Largo Plazo	0	0
Depreciación, Deterioro y Amortización Acumulada de Bienes	-1,029,912	-2,575,392	Fondos y Bienes de Terceros en Garantía y/o en Administración a Largo Plazo	0	0
Activos Diferidos	0	0	Provisiones a Largo Plazo	0	0
Estimación por Pérdida o Deterioro de Activos no Circulantes	0	0	<b>Total de Pasivos No Circulantes</b>	<b>0</b>	<b>0</b>
Otros Activos no Circulantes	0	0	<b>Total del Pasivo</b>	<b>667,360</b>	<b>890,624</b>
<b>Total de Activos No Circulantes</b>	<b>442,305</b>	<b>1,938,105</b>	<b>HACIENDA PÚBLICA/PATRIMONIO</b>		
<b>Total del Activo</b>	<b>6,469,744</b>	<b>8,026,753</b>	Hacienda Pública/Patrimonio Contribuido	108,216,816	108,216,816
			Aportaciones	108,216,816	108,216,816
			Donaciones de Capital	0	0
			Actualización de Hacienda Pública/ Patrimonio	0	0
			<b>Hacienda Pública/Patrimonio Generado</b>	<b>-102,414,432</b>	<b>-101,080,687</b>
			Resultados del Ejercicio (Ahorro / Desahorro)	-453,152	68,817
			Resultados de Ejercicios Anteriores	-101,961,280	-101,149,504
			Revalúos	0	0
			Reservas	0	0
			Rectificaciones de Resultados de Ejercicios Anteriores	0	0
			Exceso o Insuficiencia en la Actualización de la Hacienda Pública/Patrimonio	0	0
			Resultado por Posición Monetaria	0	0
			Resultado por Tenencia de Activos no Monetarios	0	0
			<b>Total Hacienda Pública/ Patrimonio</b>	<b>5,802,384</b>	<b>7,136,129</b>
			<b>Total del Pasivo y Hacienda Pública / Patrimonio</b>	<b>6,469,744</b>	<b>8,026,753</b>

Bajo protesta de decir verdad declaramos que los Estados Financieros y sus Notas son razonablemente correctos y son responsabilidad del emisor.

LIC. TISVE GUADALUPE OLIVERA RAMOS  
DIRECTORA GENERAL

LIC. SILVIA DEL CARMEN GUZMAN MAYO  
DIRECTORA ADMINISTRATIVA

CONTABLE

INSTITUTO PARA EL FOMENTO DE LAS ARTESANÍAS DE TABASCO

CUENTA PÚBLICA

2021



Cuenta Pública 2021					
Estado de Variación en la Hacienda Pública					
Del 1 de enero al 31 de diciembre de 2021					
Concepto	Hacienda Pública/Patrimonio Contribuido	Hacienda Pública/Patrimonio Generado de Ejercicios Anteriores	Hacienda Pública/Patrimonio Generado del Ejercicio	Exceso o Insuficiencia en la Actualización de la Hacienda Pública / Patrimonio	Total
<b>Hacienda Pública/Patrimonio Contribuido Neto de 2020</b>	<b>108,216,816</b>	<b>0</b>	<b>0</b>	<b>0</b>	<b>108,216,816</b>
Aportaciones	108,216,816	0	0	0	108,216,816
Donaciones de Capital	0	0	0	0	0
Actualización de la Hacienda Pública/Patrimonio	0	0	0	0	0
<b>Hacienda Pública/Patrimonio Generado Neto de 2020</b>	<b>0</b>	<b>-101,149,504</b>	<b>68,817</b>	<b>0</b>	<b>-101,080,687</b>
Resultados del Ejercicio (Ahorro/Desahorro)	0	0	68,817	0	68,817
Resultados de Ejercicios Anteriores	0	-101,149,504	0	0	-101,149,504
Revalúos	0	0	0	0	0
Reservas	0	0	0	0	0
Rectificaciones de Resultados de Ejercicios Anteriores	0	0	0	0	0
<b>Exceso o Insuficiencia en la Actualización de la Hacienda Pública / Patrimonio Neto de 2020</b>	<b>0</b>	<b>0</b>	<b>0</b>	<b>0</b>	<b>0</b>
Resultados por Posición Monetaria	0	0	0	0	0
Resultados por Tenencia de Activos no Monetarios	0	0	0	0	0
<b>Hacienda Pública/Patrimonio Neto Final de 2020</b>	<b>108,216,816</b>	<b>-101,149,504</b>	<b>68,817</b>	<b>0</b>	<b>7,136,129</b>
<b>Cambios en la Hacienda Pública/Patrimonio Contribuido Neto de 2021</b>	<b>0</b>	<b>0</b>	<b>0</b>	<b>0</b>	<b>0</b>
Aportaciones	0	0	0	0	0
Donaciones de Capital	0	0	0	0	0
Actualización de la Hacienda Pública/Patrimonio	0	0	0	0	0
<b>Variaciones de la Hacienda Pública/Patrimonio Generado Neto de 2021</b>	<b>0</b>	<b>-811,776</b>	<b>-521,969</b>	<b>0</b>	<b>-1,333,745</b>
Resultados del Ejercicio (Ahorro/Desahorro)	0	0	-453,152	0	-453,152
Resultados de Ejercicios Anteriores	0	-811,776	-68,817	0	-880,593
Revalúos	0	0	0	0	0
Reservas	0	0	0	0	0
Rectificaciones de Resultados de Ejercicios Anteriores	0	0	0	0	0
<b>Cambios en el Exceso o Insuficiencia en la Actualización de la Hacienda Pública / Patrimonio Neto de 2021</b>	<b>0</b>	<b>0</b>	<b>0</b>	<b>0</b>	<b>0</b>
Resultado por Posición Monetaria	0	0	0	0	0
Resultado por Tenencia de Activos no Monetarios	0	0	0	0	0
<b>Hacienda Pública / Patrimonio Neto Final de 2021</b>	<b>108,216,816</b>	<b>-101,961,280</b>	<b>-453,152</b>	<b>0</b>	<b>5,802,384</b>

Bajo protesta de decir verdad declaramos que los Estados Financieros y sus Notas son razonablemente correctos y son responsabilidad del emisor.

LIC. TISVE GUADALUPE RODRIGUEZ RAMOS  
DIRECTORA GENERAL

LIC. SILVIA DEL CARMEN GUZMAN MAYO  
DIRECTORA ADMINISTRATIVA

INSTITUTO PARA EL FOMENTO DE LAS ARTESANÍAS DE TABASCO

Cuenta Pública 2021 Estado de Flujos de Efectivo Del 1 de enero al 31 de diciembre de 2021					
Concepto	2021	2020	Concepto	2021	2020
<b>Flujos de Efectivo de las Actividades de Operación</b>			<b>Flujos de Efectivo de las Actividades de Inversión</b>		
<b>Origen</b>	<b>21,107,743</b>	<b>20,400,142</b>	<b>Origen</b>	<b>2,841,280</b>	<b>267,036</b>
Impuestos	0	0	Bienes Inmuebles, Infraestructura y Construcciones en Proceso	0	0
Cuotas y Aportaciones de Seguridad Social	0	0	Bienes Muebles	2,841,280	0
Contribuciones de Mejoras	0	0	Otros Orígenes de Inversión	0	267,036
Derechos	0	0	<b>Aplicación</b>	<b>2,427,707</b>	<b>0</b>
Productos	0	0	Bienes Inmuebles, Infraestructura y Construcciones en Proceso	0	0
Aprovechamientos	0	0	Bienes Muebles	0	0
Ingresos por Venta de Bienes y Prestación de Servicios	3,319,508	2,535,380	Otras Aplicaciones de Inversión	2,427,707	0
Participaciones, Aportaciones, Convenios, Incentivos Derivados de la Colaboración Fiscal y Fondos Distintos de Aportaciones	14,772,847	0	<b>Flujos Netos de Efectivo de las Actividades de Inversión</b>	<b>413,573</b>	<b>267,036</b>
Transferencias, Asignaciones, Subsidios y Subvenciones, y Pensiones y Jubilaciones	2,993,457	17,816,238	<b>Flujo de Efectivo de las Actividades de Financiamiento</b>		
Otros Orígenes de Operación	21,931	48,524	<b>Origen</b>	<b>533,795</b>	<b>378,640</b>
<b>Aplicación</b>	<b>21,560,895</b>	<b>20,331,325</b>	Endeudamiento Neto	0	0
Servicios Personales	13,875,548	13,774,171	Interno	0	0
Materiales y Suministros	3,534,648	2,824,675	Externo	0	0
Servicios Generales	3,291,344	2,996,809	Otros Orígenes de Financiamiento	533,795	378,640
Transferencias Internas y Asignaciones al Sector Público	0	0	<b>Aplicación</b>	<b>292,785</b>	<b>565,007</b>
Transferencias al resto del Sector Público	0	0	Servicios de la Deuda	0	0
Subsidios y Subvenciones	0	0	Interno	0	0
Ayudas Sociales	410,141	523,415	Externo	0	0
Pensionamientos y Jubilaciones	0	0	Otras Aplicaciones de Financiamiento	292,785	565,007
Transferencias a Fideicomisos, Mandatos y Contratos Análogos	0	0	<b>Flujos Netos de Efectivo por Actividades de Financiamiento</b>	<b>241,010</b>	<b>-186,367</b>
Transferencias a la Seguridad Social	0	0	<b>Incremento/Disminución Neta en el Efectivo y Equivalentes al Efectivo</b>	<b>201,431</b>	<b>149,486</b>
Donativos	0	0	Efectivo y Equivalentes al Efectivo al Inicio del Ejercicio	3,052,817	2,903,331
Transferencias al Exterior	0	0	Efectivo y Equivalentes al Efectivo al Final del Ejercicio	3,254,248	3,052,817
Participaciones	0	0			
Aportaciones	0	0			
Convenios	0	0			
Otras Aplicaciones de Operación	449,214	212,255			
<b>Flujos Netos de Efectivo por Actividades de Operación</b>	<b>-453,152</b>	<b>68,817</b>			

Bajo protesta de decir verdad declaramos que los Estados Financieros y sus Notas son razonablemente correctos y son responsabilidad del emisor.

LIC. TISVE GUADALUPE DE LA ROSA RAMOS  
DIRECTORA GENERAL

LIC. SILVIA DEL CARMEN GUZMAN MAYO  
DIRECTORA ADMINISTRATIVA

INSTITUTO PARA EL FOMENTO DE LAS ARTESANÍAS DE TABASCO

Cuenta Pública 2021					
Estado Analítico del Activo					
Del 1 de enero al 31 de diciembre de 2021					
Concepto	Saldo Inicial 1	Cargos del Periodo 2	Abonos del Periodo 3	Saldo Final 4=1+2-3	Variación del Periodo 4-1
<b>ACTIVO</b>	<b>8,026,753</b>	<b>51,722,055</b>	<b>53,279,064</b>	<b>6,469,744</b>	<b>-1,557,009</b>
<b>Activo Circulante</b>	<b>6,088,648</b>	<b>50,000,662</b>	<b>50,261,871</b>	<b>5,827,439</b>	<b>-261,209</b>
Efectivo y Equivalentes	3,052,817	38,016,155	37,814,724	3,254,248	201,431
Derechos a Recibir Efectivo o Equivalentes	991,716	6,742,258	6,945,635	788,339	-203,377
Derechos a Recibir Bienes o Servicios	10,527	13,607	14,113	10,021	-506
Inventarios	2,020,219	5,090,582	5,350,973	1,759,828	-260,391
Almacenes	13,369	138,060	136,426	15,003	1,634
Estimación por Pérdida o Deterioro de Activos Circulantes	0	0	0	0	0
Otros Activos Circulantes	0	0	0	0	0
<b>Activo No Circulante</b>	<b>1,938,105</b>	<b>1,721,393</b>	<b>3,017,193</b>	<b>642,305</b>	<b>-1,295,800</b>
Inversiones Financieras a Largo Plazo	0	0	0	0	0
Derechos a Recibir Efectivo o Equivalentes a Largo Plazo	0	0	0	0	0
Bienes Inmuebles, Infraestructura y Construcciones en Proceso	0	0	0	0	0
Bienes Muebles	4,375,595	0	2,841,280	1,534,315	-2,841,280
Activos Intangibles	137,902	0	0	137,902	0
Depreciación, Deterioro y Amortización Acumulada de Bienes	-2,575,392	1,721,393	175,913	-1,029,912	1,545,480
Activos Diferidos	0	0	0	0	0
Estimación por Pérdida o Deterioro de Activos no Circulantes	0	0	0	0	0
Otros Activos no Circulantes	0	0	0	0	0

Bajo protesta de decir verdad declaramos que los Estados Financieros y sus Notas son razonablemente correctos y son responsabilidad del emisor.

LIC. TISVE GUADALUPE SALAZAR RAMOS  
DIRECTORA GENERAL

LIC. SILVIA DEL CARMEN GUZMAN MAYO  
DIRECTORA ADMINISTRATIVA

CONTABLE



INSTITUTO PARA EL FOMENTO DE LAS ARTESANÍAS DE TABASCO

Cuenta Pública 2021				
Estado Analítico de la Deuda y Otros Pasivos				
Del 1 de enero al 31 de diciembre de 2021				
Denominación de las Deudas	Moneda de Contratación	Institución o País Acreedor	Saldo Inicial del Periodo	Saldo Final del Periodo
<b>DEUDA PÚBLICA</b>				
<b>Corto Plazo</b>				
<b>Deuda Interna</b>			0	0
Instituciones de Crédito			0	0
Títulos y Valores			0	0
Arrendamientos Financieros			0	0
<b>Deuda Externa</b>			0	0
Organismos Financieros Internacionales			0	0
Deuda Bilateral			0	0
Títulos y Valores			0	0
Arrendamientos Financieros			0	0
<b>Subtotal a Corto Plazo</b>			0	0
<b>Largo Plazo</b>				
<b>Deuda Interna</b>			0	0
Instituciones de Crédito			0	0
Títulos y Valores			0	0
Arrendamientos Financieros			0	0
<b>Deuda Externa</b>			0	0
Organismos Financieros Internacionales			0	0
Deuda Bilateral			0	0
Títulos y Valores			0	0
Arrendamientos Financieros			0	0
<b>Subtotal a Largo Plazo</b>			0	0
<b>Otros Pasivos</b>			890,624	667,360
<b>Total Deuda y Otros Pasivos</b>			890,624	667,360

Bajo protesta de decir verdad declaramos que los Estados Financieros y sus Notas son razonablemente correctos y son responsabilidad del emisor.

  
LIC. TISVE GUABALDRE SALAZAR RAMOS  
DIRECTORA GENERAL

  
LIC. SILVIA DEL CARMEN GUZMAN MAYO  
DIRECTORA ADMINISTRATIVA

CONTABLE

INSTITUTO PARA EL FOMENTO DE LAS ARTESANÍAS DE TABASCO

CUENTA PÚBLICA

2021



Cuenta Pública 2021					
Estado de Cambios en la Situación Financiera					
Del 1 de enero al 31 de diciembre de 2021					
	Origen	Aplicación		Origen	Aplicación
<b>ACTIVO</b>	<b>3,305,554</b>	<b>1,740,545</b>	<b>PASIVO</b>	<b>69,522</b>	<b>292,786</b>
Activo Circulante	466,274	203,065	Pasivo Circulante	69,522	292,786
Efectivo y Equivalentes	0	201,431	Cuentas por Pagar a Corto Plazo	0	0
Derechos a Recibir Efectivo o Equivalentes	203,377	0	Documentos por Pagar a Corto Plazo	0	292,786
Derechos a Recibir Bienes o Servicios	506	0	Porción a Corto Plazo de la Deuda Pública a Largo Plazo	0	0
Inventarios	260,391	0	Títulos y Valores a Corto Plazo	0	0
Almacenes	0	1,634	Pasivos Diferidos a Corto Plazo	0	0
Estimación por Pérdida o Deterioro de Activos Circulantes	0	0	Fondos y Bienes de Terceros en Garantía y/o Administración a Corto Plazo	60,675	0
Otros Activos Circulantes	0	0	Provisiones a Corto Plazo	0	0
Activo No Circulante	2,841,280	1,545,480	Otros Pasivos a Corto Plazo	8,847	0
Inversiones Financieras a Largo Plazo	0	0	Pasivo No Circulante	0	0
Derechos a Recibir Efectivo o Equivalentes a Largo Plazo	0	0	Cuentas por Pagar a Largo Plazo	0	0
Bienes Inmuebles, Infraestructura y Construcciones en Proceso	0	0	Documentos por Pagar a Largo Plazo	0	0
Bienes Muebles	2,841,280	0	Deuda Pública a Largo Plazo	0	0
Activos Intangibles	0	0	Pasivos Diferidos a Largo Plazo	0	0
Depreciación, Deterioro y Amortización Acumulada de Bienes	0	1,545,480	Fondos y Bienes de Terceros en Garantía y/o en Administración a Largo Plazo	0	0
Activos Diferidos	0	0	Provisiones a Largo Plazo	0	0
Estimación por Pérdida o Deterioro de Activos no Circulantes	0	0	<b>HACIENDA PÚBLICA/PATRIMONIO</b>	0	<b>1,333,745</b>
Otros activos no Circulantes	0	0	Hacienda Pública/Patrimonio Contribuido	0	0
			Aportaciones	0	0
			Donaciones de Capital	0	0
			Actualización de la Hacienda Pública / Patrimonio	0	0
			<b>Hacienda Pública / Patrimonio Generado</b>	0	<b>1,333,745</b>
			Resultados del Ejercicio (Ahorro / Desahorro)	0	521,969
			Resultados de Ejercicios Anteriores	0	811,776
			Revalúos	0	0
			Reservas	0	0
			Rectificaciones de Resultados de Ejercicios Anteriores	0	0
			<b>Exceso o Insuficiencia en la Actualización de la Hacienda Pública/Patrimonio</b>	0	0
			Resultado por Posición Monetaria	0	0
			Resultado Por Tenencia de Activos no Monetarios	0	0

Bajo protesta de decir verdad declaramos que los Estados Financieros y sus Notas son razonablemente correctos y son responsabilidad del emisor.

LIC. TISVE GUADALUPE SALAZAR RAMOS  
DIRECTORA GENERAL

LIC. SILVIA DEL CARMEN GUZMÁN MAYO  
DIRECTORA ADMINISTRATIVA

INFORME DE PASIVOS CONTINGENTES

Con base a lo dispuesto en el Título Cuarto, Capítulo 1, Artículo 46, fracción I, Inciso F) de la Ley General de Contabilidad Gubernamental y en cumplimiento al capítulo VII, apartado II Inciso H) del Manual de Contabilidad Gubernamental emitido por el Consejo de Armonización Contable, se informa que el Instituto para el Fomento de las Artesanías de Tabasco no tiene pasivos contingentes a la fecha del presente informe.

Bajo protesta de decir verdad declaramos que los Estados Financieros y sus Notas son razonablemente correctos y son responsabilidad del emisor.

LIC. TISVE GUADALUPE SALAZAR RAMOS  
DIRECTORA GENERAL

LIC. SILVIA DEL CARMEN GUZMAN MAYO  
DIRECTORA ADMINISTRATIVA

CONTABLE

NOTAS A LOS ESTADOS FINANCIEROS

**a) Notas de Desglose**

**I) Notas al Estado de Situación Financiera**

**Activo**

**Efectivo y Equivalentes**

El efectivo del Instituto para el Fomento de las Artesanías de Tabasco al 31 de Diciembre de 2021 es de \$ 3,254,248 que se integra de la siguiente manera:

Tienda Galerías \$ 1,500

Tienda La Venta \$ 1,500

Tienda Aeropuerto \$ 1,500

y por cinco cuentas bancarias que son las siguientes:

Banorte 9974 \$ 1,755,345

Banorte 8371 \$ 800,938

Banorte 3126 \$ 34,880

Banorte 1031 \$ 627,713

Banorte 9114 \$ 30,872

Total \$ 3,249,748

**Derechos a recibir Efectivo y Equivalentes Y Bienes o Servicios a Recibir**

Representa el importe por subsidio al empleo del mes de Diciembre de 2021 por \$ 71, ventas de artesanías a crédito por \$ 25,389, ventas de artesanías de las diferentes tiendas pendientes de depositar en el mes inmediato posterior por \$ 1,424, ministraciones de recursos pendientes de liquidar por parte de la Secretaría de Finanzas por \$ 131,953, gastos a comprobar pendientes por \$ 55,424 y créditos otorgados a los artesanos en un programa de apoyo por \$ 574,078.

El total de DERECHOS A RECIBIR BIENES O SERVICIOS está representado por anticipo a proveedores para adquisición de bienes o servicios por \$ 10,021.

**Bienes Disponibles para su Transformación o Consumo (Inventarios)**

Representa el importe por las existencias de mercancías del Almacén General y de las diferentes tiendas y algunos convenios para su venta como son: Almacén Geneal \$ 373,820, Tienda Almacén \$ 489,385, Tienda Galerías \$ 335,219, Tienda Museo La Venta \$ 13,039, Tienda Aeropuerto \$ 237,191, Mi Tiendita la 80 \$ 4,945, María Fernanda Caso de la Cruz \$ 4,388, Museo Interactivo Papagayo \$ 14,466, Nelly Cordova Morillo \$ 22,407, Liliana Ochoa Leyva \$ 28,481, Inmobiliaria Rog \$ 44,160, Yesica del Carmen García Almeida \$ 39,937, María del Rosario Prudencio Bautista \$28,568, Evangelina López Uriega \$ 45,864, Juana Leticia Acosta Luna \$ 32,596, Antonia del Carmen Bernat Bolivar \$ 8,502, Rogelio Roca Oropeza \$ 17,569 y Adriana Morales Pedrero \$ 19,291.

Total Inventario \$ 1,759,828

El rubro de Almacén representa el importe por las existencias de materiales de consumo del ejercicio 2021 \$ 15,003.

**Inversiones Financieras**

El Instituto para el Fomento de las Artesanías de Tabasco al 31 de Diciembre de 2021 no tiene inversiones financieras.

**Bienes Muebles, Inmuebles e Intangibles**

El 31 de Diciembre de 2008 fue publicada en el Diario Oficial de la Federación, la Ley General de Contabilidad Gubernamental que tiene como objeto establecer criterios generales que rigen la Contabilidad Gubernamental y la emisión de la información financiera de los entes públicos, con el fin de lograr su adecuada armonización, facilitar el registro y la fiscalización de los activos, pasivos, ingresos y gastos y, en general, contribuye a medir la eficacia, economía y eficiencia del gasto e ingreso público. El 18 de Noviembre del 2011 el comité consultivo hizo llegar al Secretario Técnico la opinión sobre el proyecto de Acuerdo por el que se emiten las Reglas Específicas del Registro y Valoración del Patrimonio; con fundamento en los artículos 6 y 9, fracción I de la Ley de Contabilidad, el Conac, ha decidido emitir las Reglas Específicas del Registro y Valoración del Patrimonio al que hace referencia la Ley de Contabilidad.

En base a lo anterior expuesto en apego a dicha normatividad ha realizado la Depreciación sistemática del costo de adquisición de los activos a los largo de la vida útil. El monto de la depreciación de Bienes Muebles se calculó considerando el costo de adquisición del activo depreciable entre los años correspondientes a su vida útil.

CONCEPTOS	IMPORTE	DEPRECIACION DEL EJERCICIO	DEPRECIACION ACUMULADA	TOTAL
<b>MOBILIARIO Y EQUIPO DE ADMINISTRACION</b>	<b>728,880</b>	<b>65,838</b>	<b>365,452</b>	<b>297,590</b>
Muebles de oficina y estantería	152,295	14,235	83,797	54,263
Muebles, excepto de oficina y estantería	15,691	443	7,550	7,698
Equipo de cómputo y de tecnologías de la información	271,570	24,333	165,424	81,813
Otros mobiliarios y equipo de administración	289,324	26,827	108,681	153,816
<b>EQUIPO DE TRANSPORTE</b>	<b>790,999</b>	<b>150,530</b>	<b>441,980</b>	<b>198,489</b>
Automóviles y vehículos terrestres	790,999	150,530	441,980	198,489

INSTITUTO PARA EL FOMENTO DE LAS ARTESANÍAS DE TABASCO

<b>MAQUINARIA Y OTROS EQUIPOS DE HERRAMIENTA</b>	<b>14,436</b>	<b>805</b>	<b>5,308</b>	<b>8,323</b>
Equipos de generación eléctrica, aparatos y accesorios	12,737	805	4,119	7,813
Herramientas máquinas-herramientas	1,699	0	1,189	510
<b>TOTAL DE BIENES MUEBLES</b>	<b>1,534,315</b>	<b>217,173</b>	<b>812,740</b>	<b>504,402</b>

**Estimaciones y Deterioros**

El Instituto para el Fomento de las Artesanías de Tabasco al 31 de Diciembre de 2021 no tiene estimaciones y deterioros.

**Otros Activos**

El Instituto para el Fomento de las Artesanías de Tabasco al 31 de Diciembre de 2021 no tiene otros activos.

**Pasivo**

La cuenta de pasivos del Instituto para el Fomento de las Artesanías de Tabasco tiene un saldo de \$ 667,360 y está integrado de la siguiente manera:

**Retenciones y contribuciones a corto plazo por \$ 490,739**

CONCEPTO	IMPORTE	VENCIMIENTO
ISR por sueldos	477,719	90 días
ISR asimilados a salarios	3,173	90 días

INSTITUTO PARA EL FOMENTO DE LAS ARTESANÍAS DE TABASCO

ISR por arrendamiento	5,216	90 días
FAMSA	624	90 días
Fondo de Ahorro	700	90 días
Cuota Sindical	3,307	90 días

**Otras cuentas por pagar a corto plazo por \$ 98,072**

ACREEDOR DIVERSO	TOTAL
Depósitos pendientes de identificar	4,250
Provisión de facturas	92,876
Sueldos no cobrados	946

Corresponde a ingresos por identificar en la cta banorte 9974, provisión de pago de servicio de auditoría y un sueldo no cobrado.

**Fondos en administración a corto plazo \$ 60,675**

ACREEDOR DIVERSO	TOTAL
Secretaría de Finanzas( Recurso Estatal)	5,871
Secretaría de Finanzas( Recurso Federal)	54,804

Corresponde a ingresos por ministraciones de recursos federales y estatales que se reintegraran a la Secretaría de Finanzas en el mes siguiente.



**Otros pasivos a corto plazo \$ 17,874**

ACREEDOR DIVERSO	TOTAL
Clientes que no requieren factura	235
Tienda Galerías	3,315
Eventos foráneos	14,324

Corresponde a anticipos por ventas futura y ventas de artesanías pendientes de depositar.

**II) Notas al Estado de Actividades**

**Ingresos de Gestión**

Está conformado por:

**Ingresos por ventas de artesanías de Enero a Diciembre de 2021 \$ 3,319,508**

Los ingresos por ventas de artesanías corresponde a una actividad que realiza el Insituto el cual su proceso de compra de mercancías se eroga con recursos propios para beneficio de los artesanos tabasqueños.

**Participaciones, Aportaciones, Convenios, Incentivos Derivados de la Colaboración Fiscal, Fondos Distintos de Aportaciones, Transferencias, Asignaciones, Subsidios y Subvenciones, y Pensiones y Jubilaciones**

Está conformado por:

Las transferencias que realiza la Secretaría de Finanzas al Instituto, como pago de las ministraciones de recursos, tramitadas para el cumplimiento de las operaciones del Instituto del mes de Enero a

Diciembre de 2021 por: 17,766,304.

**Otros Ingresos y Beneficios**

Está conformado por:

Ingresos por participación de estacionamiento relacionado a convenio por condominio con la empresa adconins, SA de CV de Enero a Diciembre de 2021 por \$ 21,931.

**Gastos y Otras Pérdidas**

Representa el monto de los gastos generados para el pago de:

Servicios personales	\$ 13,875,548
Materiales y suministros	\$ 3,534,648
Servicios generales	\$ 3,291,344
Transferencias	\$ 410,141
Estimaciones, depreciaciones	\$ 449,214

**III) Notas al Estado de Variación en la Hacienda Pública**

Está integrado por patrimonio contribuido por \$ 108,218,816, el generado por \$ -101,961,280 que corresponden a ejercicios anteriores y por el registro de la depreciación de bienes muebles del ejercicio 2015 y los próximos pasados y dando como resultado del ejercicio 2021 \$ -453,152.

**IV) Notas al Estado de Flujos de Efectivo**

**Efectivo y Equivalentes**

Este apartado se encuentra desagregado de la siguiente manera: a) el análisis de los saldos inicial y final que figuran en la última parte del Estado de Flujo de Efectivo y Equivalentes en la cuenta de efectivo y equivalentes como se muestra en el primer cuadro; El efectivo en bancos es por \$ 3,254,248 (Tres Millones Doscientos Cincuenta y Cuatro Mil Doscientos Cuarenta y Ocho pesos m.n.) para el ejercicio 2021, y para el ejercicio 2020 \$ 3,052,817 (Tres Millones Cincuenta y Dos Mil Ochocientos Diecisiete pesos m.n.), dando como resultado un aumento en la variación de flujo de efectivo y equivalentes. b) El Instituto para el Fomento de las Artesanías de Tabasco, no realizó adquisiciones de bienes muebles e inmuebles subsidios de capital del sector central; y c) Conciliación de los flujos de efectivos netos de las actividades de operación y la cuenta de Ahorro/Desahorro antes de rubros extraordinarios que se ilustran en el segundo cuadro. Se estableció a través de método indirecto el cual se parte del resultado del ejercicio (Ahorro o Desahorro), cifra que se corrige posteriormente por todo tipo de partidas de pago diferido y acumulaciones (o devengos) de cobros y pagos pasados o futuros, así como de las partidas de ingresos o gastos asociados con flujo de efectivo de inversión ó financiera, de acuerdo a lo establecido en las Normas Internacionales del Sector Público (NICSP-2).

Descripción	2021	2020
Efectivo Bancos Tesorería	3,254,248	3,052,817
<b>TOTAL DE EFECTIVO Y EQUIVALENTES</b>	<b>3,254,248</b>	<b>3,052,817</b>

Descripción	2021	2020
<b>Ahorro / Desahorro Antes de Rubros Extraordinarios</b>	<b>-453,152</b>	<b>68,817</b>

**V) Conciliación entre los Ingresos Presupuestarios y Contables, así como entre los Egresos Presupuestarios y los Gastos Contables**

Instituto para el Fomento de las Artesanías de Tabasco Conciliación entre los Ingresos Presupuestarios y Contables Correspondiente del 01 de enero al 31 de diciembre de 2021 (Cifras en pesos)	
1. Total de Ingresos Presupuestarios	0
<b>2. Más Ingresos contables no presupuestarios</b>	<b>21,129,674</b>
2.1. Ingresos Financieros	0
2.2. Incremento por Variación de Inventarios	0
2.3. Disminución del Exceso de Estimaciones por Pérdida o Deterioro u Obsolescencia	0
2.4. Disminución del Exceso de Provisiones	0

CONTABLE

INSTITUTO PARA EL FOMENTO DE LAS ARTESANÍAS DE TABASCO

Instituto para el Fomento de las Artesanías de Tabasco Conciliación entre los Ingresos Presupuestarios y Contables Correspondiente del 01 de enero al 31 de diciembre de 2021 (Cifras en pesos)	
2.5. Otros Ingresos y Beneficios Varios	21,931
2.6. Otros Ingresos Contables no Presupuestarios	21,107,743
<b>3. Menos ingresos presupuestarios no contables</b>	<b>21,931</b>
3.1. Aprovechamientos Patrimoniales	0
3.2. Ingresos Derivados de Financiamientos	0
3.3. Otros Ingresos Presupuestarios No Contables	21,931
<b>4. Total de Ingresos Contables</b>	<b>21,107,743</b>

Instituto para el Fomento de las Artesanías de Tabasco Conciliación entre los Egresos Presupuestarios y los Gastos Contables Correspondiente del 01 de enero al 31 de diciembre de 2021 (Cifras en pesos)	
<b>1. Total de Egresos Presupuestarios</b>	<b>20,886,930</b>
<b>2. Menos Egresos Presupuestarios No Contables</b>	<b>3,309,897</b>
2.1. Materias Primas y Materiales de Producción y Comercialización	2,140,306
2.2. Materiales y Suministro	1,169,591
2.3. Mobiliario y Equipo de Administración	0
2.4. Mobiliario y Equipo Educativo y Recreativo	0
2.5. Equipo e Instrumental Médico y de Laboratorio	0
2.6. Vehículos y Equipo de transporte	0
2.7. Equipo de Defensa y Seguridad	0
2.8. Maquinaria, Otros Equipos y Herramientas	0
2.9. Activos Biológicos	0
2.10. Bienes Inmuebles	0
2.11. Activos Intangibles	0

CONTABLE

2.12. Obra Pública en Bienes de Dominio Público	0
2.13. Obra Pública en Bienes Propios	0
2.14. Acciones y Participaciones de Capital	0
2.15. Compra de Títulos y Valores	0
2.16. Concesión de Préstamos	0
2.17. Inversiones en Fideicomisos, Mandatos y Otros Análogos	0
2.18. Provisiones para Contingencias y Otras Erogaciones Especiales	0
2.19. Amortización de la Deuda Pública	0
2.20. Adeudos de Ejercicios Fiscales Anteriores (ADEFAS)	0
2.21. Otros Egresos Presupuestarios No Contables	0
<b>3. Más Gastos Contables No Presupuestarios</b>	<b>3,983,862</b>
3.1 Estimaciones, Depreciaciones, Deterioros, Obsolescencia y Amortizaciones	449,214
3.2 Provisiones	0
3.3 Disminución de inventarios	0
3.4 Aumento por insuficiencia de estimaciones por pérdida o deterioro u obsolescencia	0
3.5 Aumento por insuficiencia de provisiones	0
3.6 Otros Gastos	0
3.7 Otros Gastos Contables No Presupuestales	3,534,648
<b>4. Total de Gastos Contables (4 = 1 - 2 + 3)</b>	<b>21,560,895</b>

**b) Notas de Memoria (Cuentas de Orden)**

**Contables.-** A la fecha de elaboración del presente Estado Financiero, el Instituto para el Fomento de las Artesanías de Tabasco no cuenta con ningún aval ni Garantía pendiente, así como Juicios de ninguna índole, ni valores ni emisión de obligaciones.

**Presupuestarias.-** Al 31 de Diciembre el Instituto tiene ingresos presupuestales de \$ 21,010,523 que representan el importe pagado al IFAT por la Secretaría de Finanzas para el pago de los Gastos de Operación.

**Cuentas de Orden Contables y Presupuestarias**

CONTABLE

**Contables.-** A la fecha de elaboración del presente Estado Financiero, el Instituto para el Fomento de las Artesanías de Tabasco no cuenta con ningún aval ni Garantía pendiente, así como Juicios de ninguna índole, ni valores ni emisión de obligaciones.

**Presupuestarias.-** Al 31 de Diciembre el Instituto tiene ingresos presupuestales de \$ 21,010,523 que representan el importe pagado al IFAT por la Secretaría de Finanzas para el pago de los Gastos de Operación.

### **c) Notas de Gestión Administrativa**

#### **1. Introducción**

##### **1) INTRODUCCION**

El Instituto para el Fomento de las Artesanías de Tabasco como organismo descentralizado del Gobierno del Estado de Tabasco, tiene a su bien realizar los estados financieros con la finalidad de conocer la situación financiera, económica, del desempeño y cambios que puedan surgir, para la toma de decisiones en función de las actividades propias del Instituto.

El objetivo fundamental del Instituto es fomentar, desarrollar y preservar la actividad artesanal, considerada como patrimonio cultural, respetando los usos y costumbres de las comunidades, impulsando la articulación del sector artesanal y su acceso a los mercados estatal, regional, nacional e internacional.

Asimismo adquiere artesanías, que permiten la comercialización en la red de tiendas, asesorías en diseño, financiamientos que permitan incrementar la producción, apoyos para la participación en eventos locales y nacionales que permiten fomentar la actividad artesanal, de igual manera se nutre el padrón de artesanos, se incentiva al sector artesanal a través de actividades como el Concurso Estatal de Artesanías, pues permite reconocer las trayectorias de los artesanos.

#### **2. Panorama Económico y Financiero**

Derivado del presupuesto que otorga el Gobierno del Estado de Tabasco al Instituto para el Fomento de las Artesanías de Tabasco, a través de la Secretaría de Finanzas, y que se encuentra estructurado por Recursos federales, Recursos estatales y Recursos Propios, de acuerdo a las necesidades de operatividad de la dependencia para el ejercicio fiscal 2021. La ejecución de los recursos

con los que cuenta el IFAT, está determinado de acuerdo a la programación presupuestaria.

Las condiciones económicas-financieras bajo las cuales opera el Instituto, fueron las programadas en el anteproyecto del presupuesto, por proyecto y partidas en los meses en los cuales se ejerce el recurso para cumplir con los objetivos, cuando el recurso no se pudo ejercer se recalendarizo a meses posteriores o en su defecto se transfirió para ser ejecutado y solventar necesidades.

### 3. Autorización e Historia

Mediante acuerdo publicado en el Periódico Oficial numero 5958 suplemento B de fecha 13 de octubre de 1999, se crea el Instituto de las Artesanías del Estado de Tabasco, como órgano desconcentrado de la Secretaria de Fomento Económico. En el rubro de desarrollo económico establece el objetivo de fomentar, desarrollar y preservar la actividad artesanal, considerada como patrimonio cultural, respetando los usos y costumbres de las comunidades, ello implica el fortalecimiento de los mecanismos institucionales para impulsar la producción y comercialización del sector artesanal, capacitación y especialización a los artesanos mediante la creación de la Escuela Estatal de Artesanías, aspectos que requieren de una atención especializada, para lograr el rescate y fortalecimiento del sector artesanal.

Que al considerarse el sector artesanal una área estratégica para el desarrollo del estado, es necesario proteger el interés común de los habitantes del estado, salvaguardando las manifestaciones artesanales y por consiguiente su identidad; se considera necesario transformar el Instituto para el Fomento de las Artesanías de Tabasco, en un organismo descentralizado, con personalidad jurídica y patrimonio propio, a fin de que sea capaz de realizar las acciones necesarias para rescatar y promover al sector.

### 4. Organización y Objeto Social

**Objeto Social.-** El objeto social del Instituto fomentar, desarrollar y preservar la actividad artesanal, principalmente en las comunidades en las que se ha generado como patrimonio cultural de sus habitantes, respetando las formas, las tradiciones y costumbres de los pueblos e impulsar la articulación del sector artesanal y su acceso al mercado estatal, regional, nacional e internacional.

**Principal actividad.-** Comercio al por menor de artesanías.

**Ejercicio fiscal.-** 2021

**Régimen Jurídico.-** Personas Morales con Fines No Lucrativos

**Consideraciones Fiscales del ente.-** Retención y entero mensual de Impuesto sobre la Renta por Sueldos y Salarios, Arrendamiento de Bienes Inmuebles y por Servicios Profesionales.

## 5. Bases de Preparación de los Estados Financieros

**Elaboración de los Estados Financieros.-** Los Estados Financieros fueron preparados de acuerdo Normas de Información Financiera, y en la Ley General de Contabilidad Gubernamental, ha sido elaborado tomando en consideración las Normas y Metodologías para la Emisión de Información Financiera y Estructura de los estados Financieros Básicos del Ente Público y Características de sus Notas, emitida por el Consejo Nacional de Armonización Contable (CONAC).

**Medición de los Elementos de los Estados Financieros.-**Medición es el proceso de determinación de los importes monetarios por los que se reconocen y llevan contablemente los elementos de los estados financieros, para su inclusión en el balance y el estado de resultados. Para realizarla es necesaria la selección de una base o método particular de medición. El Instituto emplea la base de medición de Costos Históricos, el cual consiste en que los activos se registran por el importe de efectivo y otras partidas pagadas, o por el valor razonable de la contrapartida entregada a cambio en el momento de la adquisición. Los pasivos se registran por el valor del producto recibido a cambio de incurrir en la deuda o, en algunas circunstancias (por ejemplo en el caso de los impuestos), por las cantidades de efectivo y otras partidas equivalentes que se espera pagar para satisfacer la correspondiente deuda, en el curso normal de la operación. Otro método empleado, para el caso de los inventarios, es el de costo promedio. Las partidas incluidas en los Estados Financieros, se valoran en pesos mexicanos y se presentan en miles de pesos.

**Postulados Básicos.-** De conformidad con el art. 22 de la Ley de Contabilidad Gubernamental Gubernamental... entes públicos deberán aplicar los postulados básicos de forma tal que la información sea oportuna, confiable y comparable para la toma de decisiones".

1. Sustancia Económica

2. Entidad Económica

3. Negocio en Marcha



4. Devengación Contable

5. Asociación de Costos y Gastos con Ingresos

6. Valuación

7. Dualidad Económica

8. Consistencia

**6. Políticas de Contabilidad Significativas**

A) La información de los Estados Financieros, Contables y Presupuestales, se elaboran de conformidad lo señalado en la ley General de Contabilidad Gubernamental, tomando como base las normas, lineamientos, postulados emitidos por la Comisión Nacional de Armonización Contable (CONAC).

B) Las inversiones en activos Fijos, contablemente, se registran reconociendo su valor en cuentas de balance, así como su aplicación presupuestal en el período que se adquieren. Las adquisiciones de activos fijos, de conformidad con las reglas y lineamientos de la Contabilidad Gubernamental, se registran en las cuentas del patrimonio de la entidad.

C) El manejo y control del presupuesto autorizado al IFAT, se registra en cuentas de orden.

**7. Posición en Moneda Extranjera y Protección por Riesgo Cambiario**

El Instituto para el Fomento de las Artesanías de Tabasco al 31 de Diciembre de 2021 no tiene con posición en moneda extranjera y protección por riesgo cambiario.

**8. Reporte Analítico del Activo**

Este reporte indica todos los movimientos de cargos y abonos de la cuenta de activo de Enero a Diciembre de 2021.

**9. Fideicomisos, Mandatos y Análogos**

El Instituto para el Fomento de las Artesanías de Tabasco al 31 de Diciembre de 2021 no tiene fideicomisos, mandatos y análogos.

**10. Reporte de la Recaudación**

El Instituto para el Fomento de las Artesanías de Tabasco al 31 de Diciembre de 2021 no tiene reporte de recaudación.

**11. Información sobre la Deuda y el Reporte Analítico de la Deuda**

El Instituto para el Fomento de las Artesanías de Tabasco al 31 de Diciembre de 2021 no tiene deuda.

**12. Calificaciones Otorgadas**

El Instituto para el Fomento de las Artesanías de Tabasco al 31 de Diciembre de 2021 no tiene calificaciones otorgadas.

**13. Proceso de Mejora**

El Instituto para el Fomento de las Artesanías de Tabasco al 31 de Diciembre de 2021 no tiene proceso de mejora.

**14. Información por Segmentos**

El Instituto para el Fomento de las Artesanías de Tabasco al 31 de Diciembre de 2021 no tiene información por segmentos.

**15. Eventos Posteriores al Cierre**

El Instituto para el Fomento de las Artesanías de Tabasco al 31 de Diciembre de 2021 no tiene eventos posteriores al cierre.

**16. Partes Relacionadas**

El Instituto para el Fomento de las Artesanías de Tabasco al 31 de Diciembre de 2021 no tiene partes relacionadas que pudieran ejercer influencia significativa sobre la toma de decisiones financieras y operativas.

**17. Responsabilidad Sobre la Presentación Razonable de la Información Contable**

"Bajo protesta de decir verdad declaramos que los Estados Financieros y sus notas, son razonablemente correctos y son responsabilidad del emisor".

---

Bajo protesta de decir verdad declaramos que los Estados Financieros y sus Notas son razonablemente correctos y son responsabilidad del emisor

---

LIC. TISVE GUADALUPE PALAZAR RAMOS  
DIRECTORA GENERAL

---

LIC. SILVIA DEL CARMEN GUZMAN MAYO  
DIRECTORA ADMINISTRATIVA

---

CONTABLE

INSTITUTO PARA EL FOMENTO DE LAS ARTESANÍAS DE TABASCO

CUENTA PÚBLICA

2021



Cuenta Pública 2021 Estado Analítico de Ingresos Del 1 de enero al 31 de diciembre de 2021						
Rubro de Ingresos	Ingreso					Diferencia 6 = 5 - 1
	Estimado	Ampliaciones y Reducciones	Modificado	Devengado	Recaudado	
	1	2	3 = 1 + 2	4	5	
Impuestos	0	0	0	0	0	0
Cuotas y Aportaciones de Seguridad Social	0	0	0	0	0	0
Contribuciones de Mejoras	0	0	0	0	0	0
Derechos	0	0	0	0	0	0
Productos	0	0	0	0	0	0
Aprovechamientos	0	0	0	0	0	0
Ingresos por Venta de Bienes, Prestación de Servicios y Otros Ingresos	7,162,500	-3,978,955	3,183,545	3,183,545	3,183,545	-3,978,955
Participaciones, Aportaciones, Convenios, Incentivos Derivados de la Colaboración Fiscal y Fondos Distintos de Aportaciones	17,337,551	-2,509,900	14,827,651	14,827,651	14,827,651	-2,509,900
Transferencias, Asignaciones, Subsidios y Subvenciones, y Pensiones y Jubilaciones	318,500	-27,715	290,785	290,785	290,785	-27,715
Ingresos Derivados de Financiamientos	0	2,708,542	2,708,542	2,708,542	2,708,542	2,708,542
<b>TOTAL</b>	<b>24,818,551</b>	<b>-3,808,028</b>	<b>21,010,523</b>	<b>21,010,523</b>	<b>21,010,523</b>	<b>-3,808,028</b>

Ingresos excedentes

Estado Analítico de Ingresos Por Fuente de Financiamiento	Ingreso					Diferencia 6 = 5 - 1
	Estimado	Ampliaciones y Reducciones	Modificado	Devengado	Recaudado	
	1	2	3 = 1 + 2	4	5	
<b>Ingresos del Poder Ejecutivo Federal o Estatal y de los Municipios</b>	<b>24,818,551</b>	<b>-6,516,570</b>	<b>18,301,981</b>	<b>18,301,981</b>	<b>18,301,981</b>	<b>-6,516,570</b>
Impuestos	0	0	0	0	0	0
Cuotas y Aportaciones de Seguridad Social	0	0	0	0	0	0
Contribuciones de Mejoras	0	0	0	0	0	0
Derechos	0	0	0	0	0	0
Productos[1]	0	0	0	0	0	0
Aprovechamientos[2]	7,162,500	-3,978,955	3,183,545	3,183,545	3,183,545	-3,978,955
Participaciones, Aportaciones, Convenios, Incentivos Derivados de la Colaboración Fiscal y Fondos Distintos de Aportaciones	17,337,551	-2,509,900	14,827,651	14,827,651	14,827,651	-2,509,900
Transferencias, Asignaciones, Subsidios y Subvenciones, y Pensiones y Jubilaciones	318,500	-27,715	290,785	290,785	290,785	-27,715
<b>Ingresos de los Entes Públicos de los Poderes Legislativo y Judicial, de los Órganos Autónomos y del Sector Paraestatal o Paramunicipal, así como de las Empresas Productivas del Estado</b>	<b>0</b>	<b>0</b>	<b>0</b>	<b>0</b>	<b>0</b>	<b>0</b>
Cuotas y Aportaciones de Seguridad Social	0	0	0	0	0	0
Productos[1]	0	0	0	0	0	0
Ingresos por Venta de Bienes, Prestación de Servicios y Otros Ingresos[3]	0	0	0	0	0	0
Transferencias, Asignaciones, Subsidios y Subvenciones, y Pensiones y Jubilaciones	0	0	0	0	0	0
Ingresos Derivados de Financiamientos	0	2,708,542	2,708,542	2,708,542	2,708,542	2,708,542
Ingresos Derivados de Financiamientos	0	2,708,542	2,708,542	2,708,542	2,708,542	2,708,542
<b>TOTAL</b>	<b>24,818,551</b>	<b>-3,808,028</b>	<b>21,010,523</b>	<b>21,010,523</b>	<b>21,010,523</b>	<b>-3,808,028</b>

Ingresos excedentes

[1] Incluye intereses que generan las cuentas bancarias de los entes públicos en productos.

[2] Incluye donativos en efectivo del Poder Ejecutivo, entre otros aprovechamientos.


[3] Se refiere a los ingresos propios obtenidos por los Poderes Legislativo y Judicial, los Órganos Autónomos y las entidades de las administración pública paraestatal y paramunicipal, por sus actividades diversas no inherentes a su operación que generan recursos y que no sean ingresos por venta de bienes o prestación de servicios, tales como donativos en efectivo, entre otros.

INSTITUTO PARA EL FOMENTO DE LAS ARTESANÍAS DE TABASCO

Cuenta Pública 2021						
Estado Analítico del Ejercicio del Presupuesto de Egresos						
Clasificación por Objeto del Gasto (Capítulo y Concepto)						
Del 1 de enero al 31 de diciembre de 2021						
Concepto	Egresos					Subejercicio
	Aprobado	Ampliaciones / (Reducciones)	Modificado	Devengado	Pagado	
	1	2	3 = 1 + 2	4	5	
<b>Servicios Personales</b>	<b>14,156,051</b>	<b>-280,503</b>	<b>13,875,548</b>	<b>13,875,548</b>	<b>13,875,548</b>	<b>0</b>
Remuneraciones al Personal de Carácter Permanente	4,487,631	80,149	4,567,780	4,567,780	4,567,780	0
Remuneraciones al Personal de Carácter Transitorio	300,001	-15,509	284,492	284,492	284,492	0
Remuneraciones Adicionales y Especiales	6,848,152	-401,749	6,446,403	6,446,403	6,446,403	0
Seguridad Social	1,160,771	21,945	1,182,716	1,182,716	1,182,716	0
Otras Prestaciones Sociales y Económicas	904,088	36,824	940,912	940,912	940,912	0
Previsiones	0	0	0	0	0	0
Pago de Estímulos a Servidores Públicos	455,408	-2,163	453,245	453,245	453,245	0
<b>Materiales y Suministros</b>	<b>4,945,250</b>	<b>-1,635,353</b>	<b>3,309,897</b>	<b>3,309,897</b>	<b>3,309,897</b>	<b>0</b>
Materiales de Administración, Emisión de Documentos y Artículos Oficiales	547,000	-139,334	407,666	407,666	407,666	0
Alimentos y Utensilios	143,440	-100,241	43,199	43,199	43,199	0
Materias Primas y Materiales de Producción y Comercialización	3,525,310	-1,385,004	2,140,306	2,140,306	2,140,306	0
Materiales y Artículos de Construcción y de Reparación	85,000	-72,706	12,294	12,294	12,294	0
Productos Químicos, Farmacéuticos y de Laboratorio	0	0	0	0	0	0
Combustibles, Lubricantes y Aditivos	419,000	75,000	494,000	494,000	494,000	0
Vestuario, Blancos, Prendas de Protección y Artículos Deportivos	100,000	-1	99,999	99,999	99,999	0
Materiales y Suministros para Seguridad	0	0	0	0	0	0
Herramientas, Refacciones y Accesorios Menores	125,500	-13,067	112,433	112,433	112,433	0
<b>Servicios Generales</b>	<b>5,507,250</b>	<b>-2,215,906</b>	<b>3,291,344</b>	<b>3,291,344</b>	<b>3,291,344</b>	<b>0</b>
Servicios Básicos	351,450	-54,797	296,653	296,653	296,653	0
Servicios de Arrendamiento	2,199,000	-486,442	1,712,558	1,712,558	1,712,558	0
Servicios Profesionales, Científicos, Técnicos y Otros Servicios	110,000	-17,271	92,729	92,729	92,729	0
Servicios Financieros, Bancarios y Comerciales	232,500	-64,178	168,322	168,322	168,322	0
Servicios de Instalación, Reparación, Mantenimiento y Conservación	1,354,400	-953,750	400,650	400,650	400,650	0
Servicios de Comunicación Social y Publicidad	0	0	0	0	0	0
Servicios de Traslado y Viáticos	698,500	-598,782	99,718	99,718	99,718	0
Servicios Oficiales	120,000	0	120,000	120,000	120,000	0
Otros Servicios Generales	441,400	-40,686	400,714	400,714	400,714	0
<b>Transferencias, Asignaciones, Subsidios y Otras Ayudas</b>	<b>210,000</b>	<b>200,141</b>	<b>410,141</b>	<b>410,141</b>	<b>410,141</b>	<b>0</b>
Transferencias Internas y Asignaciones al Sector Público	0	0	0	0	0	0
Transferencias al Resto del Sector Público	0	0	0	0	0	0
Subsidios y Subvenciones	0	212,286	212,286	212,286	212,286	0
Ayudas Sociales	210,000	-12,145	197,855	197,855	197,855	0
Pensiones y Jubilaciones	0	0	0	0	0	0
Transferencias a Fideicomisos, Mandatos y Otros Análogos	0	0	0	0	0	0

INSTITUTO PARA EL FOMENTO DE LAS ARTESANÍAS DE TABASCO


Cuenta Pública 2021							
Estado Analítico del Ejercicio del Presupuesto de Egresos							
Clasificación por Objeto del Gasto (Capítulo y Concepto)							
Del 1 de enero al 31 de diciembre de 2021							
Concepto	Egresos					Subejercicio	
	Aprobado	Ampliaciones / (Reducciones)	Modificado	Devengado	Pagado		
	1	2	3 = 1 + 2	4	5		6 = 3 - 4
Transferencias a la Seguridad Social	0	0	0	0	0	0	0
Donativos	0	0	0	0	0	0	0
Transferencias al Exterior	0	0	0	0	0	0	0
<b>Bienes Muebles, Inmuebles e Intangibles</b>	0	0	0	0	0	0	0
Mobiliario y Equipo de Administración	0	0	0	0	0	0	0
Mobiliario y Equipo Educativo y Recreativo	0	0	0	0	0	0	0
Equipo e Instrumental Médico y de Laboratorio	0	0	0	0	0	0	0
Vehículos y Equipo de Transporte	0	0	0	0	0	0	0
Equipo de Defensa y Seguridad	0	0	0	0	0	0	0
Maquinaria, Otros Equipos y Herramientas	0	0	0	0	0	0	0
Activos Biológicos	0	0	0	0	0	0	0
Bienes Inmuebles	0	0	0	0	0	0	0
Activos Intangibles	0	0	0	0	0	0	0
<b>Inversión Pública</b>	0	0	0	0	0	0	0
Obra Pública en Bienes de Dominio Público	0	0	0	0	0	0	0
Obra Pública en Bienes Propios	0	0	0	0	0	0	0
Proyectos Productivos y Acciones de Fomento	0	0	0	0	0	0	0
<b>Inversiones Financieras y Otras Provisiones</b>	0	0	0	0	0	0	0
Inversiones para el Fomento de Actividades Productivas	0	0	0	0	0	0	0
Acciones y Participaciones de Capital	0	0	0	0	0	0	0
Compra de Títulos y Valores	0	0	0	0	0	0	0
Concesión de Préstamos	0	0	0	0	0	0	0
Inversiones en Fideicomisos, Mandatos y Otros Análogos	0	0	0	0	0	0	0
Otras Inversiones Financieras	0	0	0	0	0	0	0
Provisiones para Contingencias y Otras Erogaciones Especiales	0	0	0	0	0	0	0
<b>Participaciones y Aportaciones</b>	0	0	0	0	0	0	0
Participaciones	0	0	0	0	0	0	0
Aportaciones	0	0	0	0	0	0	0
Convenios	0	0	0	0	0	0	0
<b>Deuda Pública</b>	0	0	0	0	0	0	0
Amortización de la Deuda Pública	0	0	0	0	0	0	0
Intereses de la Deuda Pública	0	0	0	0	0	0	0
Comisiones de la Deuda Pública	0	0	0	0	0	0	0
Gastos de la Deuda Pública	0	0	0	0	0	0	0
Costos por Coberturas	0	0	0	0	0	0	0



INSTITUTO PARA EL FOMENTO DE LAS ARTESANÍAS DE TABASCO

Cuenta Pública 2021						
Estado Analítico del Ejercicio del Presupuesto de Egresos						
Clasificación por Objeto del Gasto (Capítulo y Concepto)						
Del 1 de enero al 31 de diciembre de 2021						
Concepto	Egresos					Subejercicio
	Aprobado	Ampliaciones / (Reducciones)	Modificado	Devengado	Pagado	
	1	2	3 = 1 + 2	4	5	
Apoyos Financieros	0	0	0	0	0	0
Adeudos de Ejercicios Fiscales Anteriores (ADEFAS)	0	0	0	0	0	0
<b>Total del Gasto</b>	<b>24,810,551</b>	<b>-3,931,621</b>	<b>20,886,930</b>	<b>20,886,930</b>	<b>20,886,930</b>	<b>0</b>

PRESUPUESTARIA




Cuenta Pública 2021 Estado Analítico del Ejercicio del Presupuesto de Egresos Clasificación Administrativa Del 1 de enero al 31 de diciembre de 2021						
Concepto	Egresos					Subejercicio 6 = 3 - 4
	Aprobado	Ampliaciones / Reducciones	Modificado	Devengado	Pagado	
	1	2	3 = 1 + 2	4	5	
F011	24,818,551	-3,931,621	20,886,930	20,886,930	20,886,930	0
<b>Total del Gasto</b>	<b>24,818,551</b>	<b>-3,931,621</b>	<b>20,886,930</b>	<b>20,886,930</b>	<b>20,886,930</b>	<b>0</b>






Cuenta Pública 2021 Estado Analítico del Ejercicio del Presupuesto de Egresos Clasificación Administrativa Del 1 de enero al 31 de diciembre de 2021						
Concepto	Egresos					Subejercicio 6 = 3 - 4
	Aprobado	Ampliaciones y Reducciones	Modificado	Devengado	Pagado	
	1	2	3 = 1 + 2	4	5	
Poder Ejecutivo	0	0	0	0	0	0
Poder Legislativo	0	0	0	0	0	0
Poder Judicial	0	0	0	0	0	0
Órganos Autónomos	0	0	0	0	0	0
<b>Total del Gasto</b>	<b>0</b>	<b>0</b>	<b>0</b>	<b>0</b>	<b>0</b>	<b>0</b>




Cuenta Pública 2021 Estado Analítico del Ejercicio del Presupuesto de Egresos Clasificación Administrativa Del 1 de enero al 31 de diciembre de 2021						
Concepto	Egresos					Subejercicio 6 = 3 - 4
	Aprobado	Ampliaciones / Reducciones	Modificado	Devengado	Pagado	
	1	2	3 = 1 + 2	4	5	
Entidades Paraestatales y Fideicomisos No Empresariales y No Financieros	24,818,551	-3,931,621	20,886,930	20,886,930	20,886,930	0
Instituciones Públicas de la Seguridad Social	0	0	0	0	0	0
Entidades Paraestatales Empresariales No Financieras con Participación Estatal Mayoritaria	0	0	0	0	0	0
Fideicomisos Empresariales No Financieros con Participación Estatal Mayoritaria	0	0	0	0	0	0
Entidades Paraestatales Empresariales Financieras Monetarias con Participación Estatal Mayoritaria	0	0	0	0	0	0
Entidades Paraestatales Empresariales Financieras No Monetarias con Participación Estatal Mayoritaria	0	0	0	0	0	0
Fideicomisos Financieros Públicos con Participación Estatal Mayoritaria	0	0	0	0	0	0
<b>Total del Gasto</b>	<b>24,818,551</b>	<b>-3,931,621</b>	<b>20,886,930</b>	<b>20,886,930</b>	<b>20,886,930</b>	<b>0</b>




INSTITUTO PARA EL FOMENTO DE LAS ARTESANÍAS DE TABASCO

Cuenta Pública 2021 Estado Analítico del Ejercicio del Presupuesto de Egresos Clasificación Funcional (Finalidad y Función) Del 1 de enero al 31 de diciembre de 2021						
Concepto	Egresos					Subejercicio 6 = 3 - 4
	Aprobado	Ampliaciones / Reducciones	Modificado 3 = 1 + 2	Devengado 4	Pagado 5	
	1	2	3 = 1 + 2	4	5	
<b>Gobierno</b>	0	0	0	0	0	0
Legislación	0	0	0	0	0	0
Justicia	0	0	0	0	0	0
Coordinación de la Política de Gobierno	0	0	0	0	0	0
Relaciones Exteriores	0	0	0	0	0	0
Asuntos Financieros y Hacendarios	0	0	0	0	0	0
Seguridad Nacional	0	0	0	0	0	0
Asuntos de Orden Público y de Seguridad Interior	0	0	0	0	0	0
Otros Servicios Generales	0	0	0	0	0	0
<b>Desarrollo Social</b>	24,818,551	-3,931,621	20,886,930	20,886,930	20,886,930	0
Protección Ambiental	0	0	0	0	0	0
Vivienda y Servicios a la Comunidad	0	0	0	0	0	0
Salud	0	0	0	0	0	0
Recreación, Cultura y Otras Manifestaciones Sociales	24,818,551	-3,931,621	20,886,930	20,886,930	20,886,930	0
Educación	0	0	0	0	0	0
Protección Social	0	0	0	0	0	0
Otros Asuntos Sociales	0	0	0	0	0	0
<b>Desarrollo Económico</b>	0	0	0	0	0	0
Asuntos Económicos, Comerciales y laborales en General	0	0	0	0	0	0
Agropecuaria, Silvicultura, Pesca y Caza	0	0	0	0	0	0
Combustibles y Energía	0	0	0	0	0	0
Minería, Manufacturas y Construcción	0	0	0	0	0	0
Transporte	0	0	0	0	0	0
Comunicaciones	0	0	0	0	0	0
Turismo	0	0	0	0	0	0
Ciencia, Tecnología e Innovación	0	0	0	0	0	0
Otras Industrias y Otros Asuntos Económicos	0	0	0	0	0	0
<b>Otras no Clasificadas en Funciones Anteriores</b>	0	0	0	0	0	0
Transacciones de la Deuda Pública / Costo Financiero de la Deuda	0	0	0	0	0	0
Transferencias, Participaciones y Aportaciones entre Diferentes Niveles y Órdenes de Gobierno	0	0	0	0	0	0
Saneamiento del Sistema Financiero	0	0	0	0	0	0
Adeudos de Ejercicios Fiscales Anteriores	0	0	0	0	0	0

Cuenta Pública 2021						
Estado Analítico del Ejercicio del Presupuesto de Egresos						
Clasificación Económica (por tipo de Gasto)						
Del 1 de enero al 31 de diciembre de 2021						
Concepto	Egresos					Subejercicio
	Aprobado	Ampliaciones / Reducciones	Modificado	Devengado	Pagado	
	1	2	3 = 1 + 2	4	5	
Gasto Corriente	0	0	0	0	0	0
Gasto de Capital	0	0	0	0	0	0
Amortización de la Deuda y Disminución de Pasivos	0	0	0	0	0	0
Pensiones y Jubilaciones	0	0	0	0	0	0
Participaciones	24,818,551	-3,931,621	20,886,930	20,886,930	20,886,930	0
<b>Total del Gasto</b>	<b>24,818,551</b>	<b>-3,931,621</b>	<b>20,886,930</b>	<b>20,886,930</b>	<b>20,886,930</b>	<b>0</b>



Cuenta Pública 2021 Endeudamiento Neto Del 1 de enero al 31 de diciembre de 2021			
Identificación de Crédito o Instrumento	Contratación/Colocación	Amortización	Endeudamiento Neto
	A	B	C = A - B
<b>Créditos Bancarios</b>			
No tiene créditos bancarios	0	0	0
<b>Total Créditos Bancarios</b>	<b>0</b>	<b>0</b>	<b>0</b>
<b>Otros instrumentos de Deuda</b>			
No tiene otros instrumentos de deuda	0	0	0
<b>Total Otros Instrumentos de Deuda</b>	<b>0</b>	<b>0</b>	<b>0</b>
<b>TOTAL</b>	<b>0</b>	<b>0</b>	<b>0</b>



INSTITUTO PARA EL FOMENTO DE LAS ARTESANÍAS DE TABASCO

CUENTA PÚBLICA

2021



Cuenta Pública 2021 Intereses de la Deuda Del 1 de enero al 31 de diciembre de 2021		
Identificación de Crédito o Instrumento	Devengado	Pagado
Créditos Bancarios		
No tiene créditos bancarios	0	0
<b>Total de Intereses de Créditos Bancarios</b>	<b>0</b>	<b>0</b>
Otros Instrumentos de Deuda		
No tiene otros instrumentos de deuda	0	0
<b>Total de Intereses de Otros Instrumentos de Deuda</b>	<b>0</b>	<b>0</b>
<b>TOTAL</b>	<b>0</b>	<b>0</b>

INSTITUTO PARA EL FOMENTO DE LAS ARTESANÍAS DE TABASCO

CUENTA PÚBLICA

2021



Cuenta Pública 2021  
Indicadores de Postura Fiscal  
Del 1 de enero al 31 de diciembre de 2021

Concepto	Estimado	Devengado	Pagado <sup>3</sup>
<b>I. Ingresos Presupuestarios (I = 1 + 2)</b>	<b>24,818,551</b>	<b>21,010,523</b>	<b>21,010,523</b>
1. Ingresos del Gobierno de la Entidad Federativa <sup>1</sup>	0	0	0
2. Ingresos del Sector Paraestatal <sup>1</sup>	24,818,551	21,010,523	21,010,523
<b>II. Egresos Presupuestarios (II = 3 + 4)</b>	<b>24,818,551</b>	<b>20,886,930</b>	<b>0</b>
3. Egresos del Gobierno de la Entidad Federativa <sup>2</sup>	0	0	0
4. Egresos del Sector Paraestatal <sup>2</sup>	24,818,551	20,886,930	0
<b>III. Balance Presupuestario (Superávit o Déficit) (III = I - II)</b>	<b>0</b>	<b>123,593</b>	<b>21,010,523</b>

Concepto	Estimado	Devengado	Pagado <sup>3</sup>
<b>III. Balance Presupuestario (Superávit o Déficit)</b>	<b>0</b>	<b>123,593</b>	<b>21,010,523</b>
<b>IV. Intereses, Comisiones y Gastos de la Deuda</b>	<b>0</b>	<b>0</b>	<b>0</b>
<b>V. Balance Primario (Superávit o Déficit) (V = III - IV)</b>	<b>0</b>	<b>123,593</b>	<b>21,010,523</b>

Concepto	Estimado	Devengado	Pagado <sup>3</sup>
<b>A. Financiamiento</b>	<b>0</b>	<b>2,708,542</b>	<b>2,708,542</b>
<b>B. Amortización de la Deuda</b>	<b>0</b>	<b>0</b>	<b>0</b>
<b>C. Endeudamiento ó Desendeudamiento (C = A - B)</b>	<b>0</b>	<b>2,708,542</b>	<b>2,708,542</b>

<sup>1</sup> Los Ingresos que se presentan son los ingresos presupuestario totales sin incluir los ingresos por financiamientos. Los Ingresos del Gobierno de la Entidad Federativa corresponden a los del Poder Ejecutivo, Legislativo Judicial y Autónomos

<sup>2</sup> Los egresos que se presentan son los egresos presupuestarios totales sin incluir los egresos por amortización. Los egresos del Gobierno de la Entidad Federativa corresponden a los del Poder Ejecutivo, Legislativo, Judicial y Órganos Autónomos

<sup>3</sup> Para Ingresos se reportan los ingresos recaudados; para egresos se reportan los egresos pagados

INSTITUTO PARA EL FOMENTO DE LAS ARTESANÍAS DE TABASCO

Cuenta Pública 2021						
Gasto por Categoría Programática						
Del 1 de enero al 31 de diciembre de 2021						
Concepto	Egresos					Subejercicio
	Aprobado	Ampliaciones / Reducciones	Modificado	Devengado	Pagado	
	1	2	3 = 1 + 2	4	5	
<b>Programas</b>	24,818,551	-3,931,621	20,886,930	20,886,930	20,886,930	0
Subsidios: Sectores Social y Privado o Entidades Federativas y Municipios	0	0	0	0	0	0
Sujetos a Reglas de Operación	0	0	0	0	0	0
Otros Subsidios	0	0	0	0	0	0
<b>Desempeño de las Funciones</b>	24,818,551	-3,931,621	20,886,930	20,886,930	20,886,930	0
Prestación de Servicios Públicos	0	0	0	0	0	0
Provisión de Bienes Públicos	0	0	0	0	0	0
Planeación, Seguimiento y Evaluación de Políticas Públicas	0	0	0	0	0	0
Promoción y Fomento	24,818,551	-3,931,621	20,886,930	20,886,930	20,886,930	0
Regulación y Supervisión	0	0	0	0	0	0
Funciones de las Fuerzas Armadas (Únicamente Gobierno Federal)	0	0	0	0	0	0
Específicos	0	0	0	0	0	0
Proyectos de Inversión	0	0	0	0	0	0
<b>Administrativos y de Apoyo</b>	0	0	0	0	0	0
Apoyo al Proceso Presupuestario y para Mejorar la Eficiencia Institucional	0	0	0	0	0	0
Apoyo a la Función Pública y al Mejoramiento de la Gestión	0	0	0	0	0	0
Operaciones Ajenas	0	0	0	0	0	0
<b>Compromisos</b>	0	0	0	0	0	0
Obligaciones de Cumplimiento de Resolución Jurisdiccional	0	0	0	0	0	0
Desastres Naturales	0	0	0	0	0	0
<b>Obligaciones</b>	0	0	0	0	0	0
Pensiones y Jubilaciones	0	0	0	0	0	0
Aportaciones a la Seguridad Social	0	0	0	0	0	0
Aportaciones a Fondos de Estabilización	0	0	0	0	0	0
Aportaciones a Fondos de Inversión y Reestructura de Pensiones	0	0	0	0	0	0
<b>Programas de Gastos Federalizado (Gobierno Federal)</b>	0	0	0	0	0	0
Gasto Federalizado	0	0	0	0	0	0
Participaciones a Entidades Federativas y Municipios	0	0	0	0	0	0
Costo Financiero, Deuda o Apoyos a Deudores y Ahorradores de la Banca	0	0	0	0	0	0
Adeudos de Ejercicios Fiscales Anteriores	0	0	0	0	0	0
<b>Total del Gasto</b>	<b>24,818,551</b>	<b>-3,931,621</b>	<b>20,886,930</b>	<b>20,886,930</b>	<b>20,886,930</b>	<b>0</b>

PROGRAMÁTICA




PROGRAMAS Y PROYECTOS DE INVERSIÓN

∴ Instituto para el Fomento de las Artesanías de Tabasco al 31 de Diciembre de 2021 no tiene programas y proyectos de inversión.



INDICADORES DE RESULTADOS

El Instituto para el Fomento de las Artesanías de Tabasco, cuenta con 1 matriz de indicador de resultados (MIR): FA-01128-F011 Apoyo al Fomento Artesanal.



INSTITUTO PARA EL FOMENTO DE LAS ARTESANÍAS DE TABASCO

CUENTA PÚBLICA

2021



Cuenta Pública 2021  
Estado de Situación Financiera Detallado - LDF  
Al 31 de diciembre de 2020 y al 31 de diciembre de 2021  
(PESOS)

Concepto	31 de diciembre 2021	31 de diciembre 2020	Concepto	31 de diciembre 2021	31 de diciembre 2020
<b>ACTIVO</b>			<b>PASIVO</b>		
<b>Activo Circulante</b>			<b>Pasivo Circulante</b>		
a. Efectivo y Equivalentes (a=a1+a2+a3+a4+a5+a6+a7)	3,254,248	3,052,817	a. Cuentas por Pagar a Corto Plazo (a=a1+a2+a3+a4+a5+a6+a7+a8+a9)	588,811	881,597
a1) Efectivo	4,500	4,500	a1) Servicios Personales por Pagar a Corto Plazo	0	0
a2) Bancos/Tesorería	3,249,748	3,048,317	a2) Proveedores por Pagar a Corto Plazo	0	0
a3) Bancos/Dependencias y Otros	0	0	a3) Contratistas por Obras Públicas por Pagar a Corto Plazo	0	0
a4) Inversiones Temporales (Hasta 3 meses)	0	0	a4) Participaciones y Aportaciones por Pagar a Corto Plazo	0	0
a5) Fondos con Afectación Específica	0	0	a5) Transferencias Otorgadas por Pagar a Corto Plazo	0	0
a6) Depósitos de Fondos de Terceros en Garantía y/o Administración	0	0	a6) Intereses, Comisiones y Otros Gastos de la Deuda Pública por Pagar a Corto Plazo	0	0
a7) Otros Efectivos y Equivalentes	0	0	a7) Retenciones y Contribuciones por Pagar a Corto Plazo	490,739	555,111
b. Derechos a Recibir Efectivo o Equivalentes (b=b1+b2+b3+b4+b5+b6+b7)	788,339	991,716	a8) Devoluciones de la Ley de Ingresos por Pagar a Corto Plazo	0	0
b1) Inversiones Financieras de Corto Plazo	0	0	a9) Otras Cuentas por Pagar a Corto Plazo	98,072	326,486
b2) Cuentas por Cobrar a Corto Plazo	71	71	b. Documentos por Pagar a Corto Plazo (b=b1+b2+b3)	0	0
b3) Deudores Diversos por Cobrar a Corto Plazo	788,268	991,645	b1) Documentos Comerciales por Pagar a Corto Plazo	0	0
b4) Ingresos por Recuperar a Corto Plazo	0	0	b2) Documentos con Contratistas por Obras Públicas por Pagar a Corto Plazo	0	0
b5) Deudores por Anticipos de la Tesorería a Corto Plazo	0	0	b3) Otros Documentos por Pagar a Corto Plazo	0	0
b6) Préstamos Otorgados a Corto Plazo	0	0	c. Porción a Corto Plazo de la Deuda Pública a Largo Plazo (c=c1+c2)	0	0
b7) Otros Derechos a Recibir Efectivo o Equivalentes a Corto Plazo	0	0	c1) Porción a Corto Plazo de la Deuda Pública	0	0
c. Derechos a Recibir Bienes o Servicios (c=c1+c2+c3+c4+c5)	10,021	10,527	c2) Porción a Corto Plazo de Arrendamiento Financiero	0	0
c1) Anticipo a Proveedores por Adquisición de Bienes y Prestación de Servicios a Corto Plazo	10,021	10,527	d. Títulos y Valores a Corto Plazo	0	0
c2) Anticipo a Proveedores por Adquisición de Bienes Inmuebles y Muebles a Corto Plazo	0	0	e. Pasivos Diferidos a Corto Plazo (e=e1+e2+e3)	0	0
c3) Anticipo a Proveedores por Adquisición de Bienes Intangibles a Corto Plazo	0	0	e1) Ingresos Cobrados por Adelantado a Corto Plazo	0	0
c4) Anticipo a Contratistas por Obras Públicas a Corto Plazo	0	0	e2) Intereses Cobrados por Adelantado a Corto Plazo	0	0
c5) Otros Derechos a Recibir Bienes o Servicios a Corto Plazo	0	0	e3) Otros Pasivos Diferidos a Corto Plazo	0	0
d. Inventarios (d=d1+d2+d3+d4+d5)	1,759,828	2,020,219	f. Fondos y Bienes de Terceros en Garantía y/o Administración a Corto Plazo (f=f1+f2+f3+f4+f5+f6)	60,675	0
d1) Inventario de Mercancías para Venta	1,759,828	2,020,219	f1) Fondos en Garantía a Corto Plazo	0	0
d2) Inventario de Mercancías Terminadas	0	0	f2) Fondos en Administración a Corto Plazo	60,675	0
d3) Inventario de Mercancías en Proceso de Elaboración	0	0	f3) Fondos Contingentes a Corto Plazo	0	0
d4) Inventario de Materias Primas, Materiales y Suministros para Producción	0	0	f4) Fondos de Fideicomisos, Mandatos y Contratos Análogos a Corto Plazo	0	0
d5) Bienes en Transito	0	0	f5) Otros Fondos de Terceros en Garantía y/o Administración a Corto Plazo	0	0
e. Almacenes	15,003	13,369	f6) Valores y Bienes en Garantía a Corto Plazo	0	0
f. Estimación por Pérdida o Deterioro de Activos Circulantes (f=f1+f2)	0	0	g. Provisiones a Corto Plazo (g=g1+g2+g3)	0	0
f1) Estimación para Cuentas Incobrables por Derechos a Recibir Efectivo o Equivalentes	0	0	g1) Provisión para Demandas y Juicios a Corto Plazo	0	0
f2) Estimación por Deterioro de Inventarios	0	0	g2) Provisión para Contingencias a Corto Plazo	0	0
g. Otros Activos Circulantes (g=g1+g2+g3+g4)	0	0	g3) Otras Provisiones a Corto Plazo	0	0
g1) Valores en Garantía	0	0	h. Otros Pasivos a Corto Plazo (h=h1+h2+h3)	17,874	9,027
g2) Bienes en Garantía(excluye depósitos de fondos)	0	0	h1) Ingresos por Clasificar	0	0
g3) Bienes Derivados de Embargos, Decomisos, Aseguramientos y Dación en pago	0	0	h2) Recaudación por Participar	0	0
g4) Adquisición con Fondos de Terceros	0	0	h3) Otros Pasivos Circulantes	17,874	9,027
<b>IA. Total de Activos Circulantes (IA=a+b+c+d+e+f+g)</b>	<b>5,827,439</b>	<b>6,088,648</b>	<b>IIA. Total de Pasivos Circulantes (IIA=a+b+c+d+e+f+g+h)</b>	<b>667,360</b>	<b>890,624</b>
<b>Activo No Circulante</b>			<b>Pasivo No Circulantes</b>		
a. Inversiones Financieras a Largo Plazo	0	0	a. Cuentas por Pagar a Largo Plazo	0	0
b. Derechos a Recibir Efectivo o Equivalentes a Largo Plazo	0	0	b. Documentos por Pagar a Largo Plazo	0	0
c. Bienes Inmuebles, Infraestructura y Construcciones en Proceso	0	0	c. Deuda Pública a Largo Plazo	0	0
d. Bienes Muebles	1,534,315	4,375,595	d. Pasivos Diferidos a Largo Plazo	0	0
e. Activos Intangibles	137,902	137,902	e. Fondos y Bienes de Terceros en Garantía y/o Administración a Largo Plazo	0	0
f. Depreciación, Deterioro y Amortización Acumulada de Bienes	-1,029,912	-2,575,392	f. Provisiones a Largo Plazo	0	0
g. Activos Diferidos	0	0	<b>IIIB. Total de Pasivos No Circulantes (IIIB=a+b+c+d+e+f)</b>	<b>0</b>	<b>0</b>
h. Estimación por Pérdida o Deterioro de Activos no Circulantes	0	0	<b>II. Total del Pasivo (II=IIA+IIIB)</b>	<b>667,360</b>	<b>890,624</b>
i. Otros Activos No Circulantes	0	0	<b>HACIENDA PÚBLICA/PATRIMONIO</b>		
			<b>IIIA. Hacienda Pública/Patrimonio Contribuido (IIIA=a+b+c)</b>	<b>108,216,816</b>	<b>108,216,816</b>

INSTITUTO PARA EL FOMENTO DE LAS ARTESANÍAS DE TABASCO

CUENTA PÚBLICA

2021



Cuenta Pública 2021					
Estado de Situación Financiera Detallado - LDF					
Al 31 de diciembre de 2020 y al 31 de diciembre de 2021					
(PESOS)					
Concepto	2021	31 de diciembre 2020	Concepto	2021	31 de diciembre 2020
IB. Total de Activos No Circulantes (B=a+b+c+d+e+f+g+h+i)	642,305	1,938,105	a. Aportaciones	108,216,816	108,216,816
I. Total del Activo (I=IA+IB)	6,469,744	8,026,753	b. Donaciones de Capital	0	0
			c. Actualización de la Hacienda Pública/ Patrimonio	0	0
			IIIB. Hacienda Pública/Patrimonio Generado (IIIB=a+b+c+d+e)	-102,416,432	-101,080,687
			a. Resultados del Ejercicio (Ahorro / Desahorro)	-453,152	68,817
			b. Resultados de Ejercicios Anteriores	-101,961,280	-101,149,504
			c. Revalúos	0	0
			d. Reservas	0	0
			e. Rectificaciones de Resultados de Ejercicios Anteriores	0	0
			IIIC. Exceso o Insuficiencia en la Actualización de la Hacienda Pública/Patrimonio (IIIC=a+b)	0	0
			a. Resultado por Posición Monetaria	0	0
			b. Resultado por Tenencia de Activos no Monetarios	0	0
			III. Total Hacienda Pública/ Patrimonio (III=IIIA+IIIB+IIIC)	5,802,384	7,136,129
			IV. Total del Pasivo y Hacienda Pública / Patrimonio (IV=II+III)	6,469,744	8,026,753

ADICIONAL LDF

INSTITUTO PARA EL FOMENTO DE LAS ARTESANÍAS DE TABASCO

CUENTA PÚBLICA

2021



Cuenta Pública 2021 Informe Analítico de la Deuda Pública y Otros Pasivos - LDF Del 1 de enero al 31 de diciembre de 2021 (PESOS)							
Denominación de la Deuda Pública y Otros Pasivos (c)	Saldo al 31 de diciembre de 2020 (d)	Disposiciones del Periodo (e)	Amortizaciones del Periodo (f)	Revaluaciones, Reclasificaciones y Otros Ajustes (g)	Saldo Final del Periodo (h) h=d+e+f+g	Pago de Intereses del Periodo (i)	Pago de Comisiones y demás costos asociados durante el Periodo (j)
<b>1. Deuda Pública (1=A+B)</b>	0	0	0	0	0	0	0
<b>A. Corto Plazo (A=a1+a2+a3)</b>	0	0	0	0	0	0	0
a1) Instituciones de Crédito	0	0	0	0	0	0	0
a2) Títulos y Valores	0	0	0	0	0	0	0
a3) Arrendamientos Financieros	0	0	0	0	0	0	0
<b>B. Largo Plazo (B=b1+b2+b3)</b>	0	0	0	0	0	0	0
b1) Instituciones de Crédito	0	0	0	0	0	0	0
b2) Títulos y Valores	0	0	0	0	0	0	0
b3) Arrendamientos Financieros	0	0	0	0	0	0	0
<b>2. Otros Pasivos</b>	890,624				667,360		
<b>3. Total de la Deuda Pública y Otros Pasivos (3=1+2)</b>	890,624	0	0	0	667,360	0	0
<b>4. Deuda Contingente 1 (Informativo)</b>	0	0	0	0	0	0	0
A. Deuda Contingente 1	0	0	0	0	0	0	0
B. Deuda Contingente 2	0	0	0	0	0	0	0
C. Deuda Contingente XX	0	0	0	0	0	0	0
<b>5. Valor de Instrumentos Bono Cupón Cero 2 (Informativo)</b>	0	0	0	0	0	0	0
A. Instrumento Bono Cupón Cero 1	0	0	0	0	0	0	0
B. Instrumento Bono Cupón Cero 2	0	0	0	0	0	0	0
C. Instrumento Bono Cupón Cero XX	0	0	0	0	0	0	0


1 Se refiere a cualquier Financiamiento sin fuente o garantía de pago definida, que sea asumida de manera solidaria o subsidiaria por las Entidades Federativas con sus Municipios, organismos descentralizados y empresas de participación estatal mayoritaria y fideicomisos, locales o municipales, y por los Municipios con sus respectivos organismos descentralizados y empresas de participación municipal mayoritaria.

2 Se refiere al valor del Bono Cupón Cero que respalda el pago de los créditos asociados al mismo (Activo).

Obligaciones a Corto Plazo	Monto Contratado (l)	Plazo Pactado (m)	Tasa de Interés (n)	Comisiones y Costos Relacionados (o)	Tasa Efectiva (p)
<b>6. Obligaciones a Corto Plazo (Informativo)</b>	0	0		0	
A. Crédito 1	0	0		0	
A. Crédito 2	0	0		0	
A. Crédito XX	0	0		0	

ADICIONAL LDF

Cuenta Pública 2021 Informe Analítico de Obligaciones Diferentes de Financiamientos - LDF Del 1 de enero al 31 de diciembre de 2021 (PESOS)										
Denominación de las Obligaciones Diferentes de Financiamiento (c)	Fecha del Contrato (d)	Fecha de inicio de operación del proyecto (e)	Fecha de vencimiento (f)	Monto de la inversión pactado (g)	Plazo pactado (h)	Monto promedio mensual del pago de la contraprestación (i)	Monto promedio mensual del pago de la contraprestación correspondiente al pago de inversión (j)	Monto pagado de la inversión al 31 de diciembre de 2021 (k)	Monto pagado de la inversión actualizado al 31 de diciembre de 2021 (l)	Saldo pendiente por pagar de la inversión al 31 de diciembre de 2021 (m=g-l)
<b>A. Asociaciones Público Privadas (APP's)</b>				0		0	0	0	0	0
<b>B. Otros Instrumentos</b>				0		0	0	0	0	0
<b>C. Total de Obligaciones Diferentes de Financiamiento</b>				0		0	0	0	0	0



INSTITUTO PARA EL FOMENTO DE LAS ARTESANÍAS DE TABASCO

CUENTA PÚBLICA

2021



Cuenta Pública 2021  
Balance Presupuestario - LDF  
Del 1 de enero al 31 de diciembre de 2021  
(PESOS)

Concepto	Estimado/ Aprobado	Devengado	Recaudado/ Pagado
<b>A. Ingresos Totales (A=A1+A2+A3)</b>	<b>24,818,551</b>	<b>21,010,523</b>	<b>21,010,523</b>
A1. Ingresos de Libre Disposición	24,818,551	18,301,981	18,301,981
A2. Transferencias Federales Etiquetadas	0	0	0
A3. Financiamiento Neto	0	2,708,542	2,708,542
<b>B. Egresos Presupuestarios (B=B1+B2)</b>	<b>24,818,551</b>	<b>20,886,930</b>	<b>20,886,930</b>
B1. Gasto No Etiquetado (sin incluir Amortización de la Deuda Pública)	24,818,551	20,886,930	20,886,930
B2. Gasto Etiquetado (sin incluir Amortización de la Deuda Pública)	0	0	0
<b>C. Remanentes del Ejercicio Anterior (C=C1+C2)</b>	<b>0</b>	<b>0</b>	<b>0</b>
C1. Remanentes de Ingresos de Libre Disposición aplicados en el periodo	0	0	0
C2. Remanentes de Transferencias Federales Etiquetadas aplicados en el periodo	0	0	0
<b>I. Balance Presupuestario (I=A-B+C)</b>	<b>0</b>	<b>123,593</b>	<b>123,593</b>
<b>II. Balance Presupuestario sin Financiamiento Neto (II=I-A3)</b>	<b>0</b>	<b>-2,584,949</b>	<b>-2,584,949</b>
<b>III. Balance Presupuestario sin Financiamiento Neto Y sin Remanentes del Ejercicio Anterior (III=II-C)</b>	<b>0</b>	<b>-2,584,949</b>	<b>-2,584,949</b>

Concepto	Estimado / Aprobado	Devengado	Recaudado / Pagado
<b>E. Intereses, Comisiones y Gastos de la Deuda (E=E1+E2)</b>	<b>0</b>	<b>0</b>	<b>0</b>
E1. Intereses, Comisiones y Gastos de la Deuda con Gasto No Etiquetado	0	0	0
E2. Intereses, Comisiones y Gastos de la Deuda con Gasto Etiquetado	0	0	0
<b>IV. Balance Primario (IV=III+E)</b>	<b>0</b>	<b>-2,584,949</b>	<b>-2,584,949</b>

Concepto	Estimado/ Aprobado	Devengado	Recaudado/ Pagado
<b>F. Financiamiento (F=F1+F2)</b>	<b>0</b>	<b>2,708,542</b>	<b>2,708,542</b>
F1. Financiamiento con Fuente de Pago de Ingresos de Libre Disposición	0	2,708,542	2,708,542
F2. Financiamiento con Fuente de Pago de Transferencias Federales Etiquetadas	0	0	0
<b>G. Amortización de la Deuda (G=G1+G2)</b>	<b>0</b>	<b>0</b>	<b>0</b>
G1. Amortización de la Deuda Pública con Gasto No Etiquetado	0	0	0
G2. Amortización de la Deuda Pública con Gasto Etiquetado	0	0	0
<b>A3. Financiamiento Neto (A3=F-G)</b>	<b>0</b>	<b>2,708,542</b>	<b>2,708,542</b>

ADICIONAL LDF

INSTITUTO PARA EL FOMENTO DE LAS ARTESANÍAS DE TABASCO

Cuenta Pública 2021  
Balance Presupuestario - LDF  
Del 1 de enero al 31 de diciembre de 2021  
(PESOS)

Concepto	Estimado/ Aprobado	Devengado	Recaudado/ Pagado
A1. Ingresos de Libre Disposición	24,818,551	18,301,981	18,301,981
A3.1 Financiamiento Neto con Fuente de Pago de Ingresos de Libre Disposición (A3.1=F1-G1)	0	2,708,542	2,708,542
F1. Financiamiento con Fuente de Pago de Ingresos de Libre Disposición	0	2,708,542	2,708,542
G1. Amortización de la Deuda Pública con Gasto No Etiquetado	0	0	0
B1. Gasto No Etiquetado(sin incluir Amortización de la Deuda Pública)	24,818,551	20,886,930	20,886,930
C1. Remanentes de Ingresos de Libre Disposición aplicados en el periodo	0	0	0
<b>V. Balance Presupuestario de Recursos Disponibles (V=A1+A3.1-B1+C1)</b>	<b>0</b>	<b>123,593</b>	<b>123,593</b>
<b>VI. Balance Presupuestario de Recursos Disponibles sin Financiamiento Neto (VI=V-A3.1)</b>	<b>0</b>	<b>-2,584,949</b>	<b>-2,584,949</b>

Concepto	Estimado/ Aprobado	Devengado	Recaudado/ Pagado
A2. Transferencias Federales Etiquetadas	0	0	0
A3.2. Financiamiento Neto con Fuente de Pago de Transferencias Federales Etiquetadas (A3.2=F2-G2)	0	0	0
F2. Financiamiento con Fuente de Pago de Transferencias Federales Etiquetadas	0	0	0
G2. Amortización de la Deuda Pública con Gasto Etiquetado	0	0	0
B2. Gasto Etiquetado(sin incluir Amortización de la Deuda Pública)	0	0	0
C2. Remanentes de Transferencias Federales Etiquetadas aplicados en el periodo	0	0	0
<b>VII. Balance Presupuestario de Recursos Etiquetados (VII=A2+A3.2-B2+C2)</b>	<b>0</b>	<b>0</b>	<b>0</b>
<b>VIII. Balance Presupuestario de Recursos Etiquetados sin Financiamiento Neto (VIII=VII-A3.2)</b>	<b>0</b>	<b>0</b>	<b>0</b>

ADICIONAL LDF



INSTITUTO PARA EL FOMENTO DE LAS ARTESANÍAS DE TABASCO

CUENTA PÚBLICA

2021



TABASCO

Cuenta Pública 2021						
Estado Analítico de Ingresos Detallado - LDF						
Del 1 de enero al 31 de diciembre de 2021						
(PESOS)						
Concepto	Ingreso					Diferencia
	Estimado	Ampliaciones / (Reducciones)	Modificado	Devengado	Recaudado	
<b>Ingresos de Libre Disposición</b>						
A. Impuestos	0	0	0	0	0	0
B. Cuotas y Aportaciones de Seguridad Social	0	0	0	0	0	0
C. Contribuciones de Mejoras	0	0	0	0	0	0
D. Derechos	0	0	0	0	0	0
E. Productos	0	0	0	0	0	0
F. Aprovechamientos	0	0	0	0	0	0
G. Ingresos por Ventas de Bienes y Prestación de Servicios	7,162,500	-3,978,955	3,183,545	3,183,545	3,183,545	-3,978,955
H. Participaciones (H=h1+h2+h3+h4+h5+h6+h7+h8+h9+h10+h11)	0	0	0	0	0	0
h1) Fondo General de Participaciones	0	0	0	0	0	0
h2) Fondo de Fomento Municipal	0	0	0	0	0	0
h3) Fondo de Fiscalización y Recaudación	0	0	0	0	0	0
h4) Fondo de Compensación	0	0	0	0	0	0
h5) Fondo de Extracción de Hidrocarburos	0	0	0	0	0	0
h6) Impuesto Especial Sobre Producción y Servicios	0	0	0	0	0	0
h7) 0.136% de la Recaudación Federal Participable	0	0	0	0	0	0
h8) 3.17% Sobre Extracción de Petróleo	0	0	0	0	0	0
h9) Gasolinas y Diésel	0	0	0	0	0	0
h10) Fondo del Impuesto Sobre la Renta	0	0	0	0	0	0
h11) Fondo de Estabilización de los Ingresos de las Entidades Federativas	0	0	0	0	0	0
I. Incentivos Derivados de la Colaboración Fiscal (I=i1+i2+i3+i4+i5)	0	0	0	0	0	0
i1) Tenencia o Uso de Vehículos	0	0	0	0	0	0
i2) Fondo de Compensación ISAN	0	0	0	0	0	0
i3) Impuesto Sobre Automóviles Nuevos	0	0	0	0	0	0
i4) Fondo de Compensación de Repecos-Intermedios	0	0	0	0	0	0
i5) Otros Incentivos Económicos	0	0	0	0	0	0
J. Transferencias y Asignaciones	17,656,051	-2,537,615	15,118,436	15,118,436	15,118,436	-2,537,615
K. Convenios	0	0	0	0	0	0
k1) Otros Convenios y Subsidios	0	0	0	0	0	0
L. Otros Ingresos de Libre Disposición (L=l1+l2)	0	0	0	0	0	0
l1) Participaciones en Ingresos Locales	0	0	0	0	0	0
l2) Otros Ingresos de Libre Disposición	0	0	0	0	0	0
<b>I. Total de Ingresos de Libre Disposición (I=A+B+C+D+E+F+G+H+I+J+K+L)</b>	<b>24,818,551</b>	<b>-6,516,570</b>	<b>18,301,981</b>	<b>18,301,981</b>	<b>18,301,981</b>	<b>-6,516,570</b>
<b>Ingresos Excedentes de Ingresos de Libre Disposición</b>						
<b>Transferencias Federales Etiquetadas</b>						
A. Aportaciones (A=a1+a2+a3+a4+a5+a6+a7+a8)	0	0	0	0	0	0
a1) Fondo de Aportaciones para la Nómina Educativa y Gasto Operativo	0	0	0	0	0	0
a2) Fondo de Aportaciones para los Servicios de Salud	0	0	0	0	0	0
a3) Fondo de Aportaciones para la Infraestructura Social	0	0	0	0	0	0
a4) Fondo de Aportaciones para el Fortalecimiento de los Municipios y de las Demarcaciones Territoriales del Distrito Federal	0	0	0	0	0	0
a5) Fondo de Aportaciones Múltiples	0	0	0	0	0	0

ADICIONAL LDF

INSTITUTO PARA EL FOMENTO DE LAS ARTESANÍAS DE TABASCO

Cuenta Pública 2021 Estado Analítico de Ingresos Detallado - LDF Del 1 de enero al 31 de diciembre de 2021 (PESOS)						
Concepto	Ingreso					Diferencia
	Estimado	Ampliaciones / (Reducciones)	Modificado	Devengado	Recaudado	
a6) Fondo de Aportaciones para la Educación Tecnológica y de Adultos	0	0	0	0	0	0
a7) Fondo de Aportaciones para la Seguridad Pública de los Estados y del Distrito Federal	0	0	0	0	0	0
a8) Fondo de Aportaciones para el Fortalecimiento de las Entidades Federativas	0	0	0	0	0	0
B. Convenios (B=b1+b2+b3+b4)	0	0	0	0	0	0
b1) Convenios de Protección Social en Salud	0	0	0	0	0	0
b2) Convenios de Descentralización	0	0	0	0	0	0
b3) Convenios de Reasignación	0	0	0	0	0	0
b4) Otros Convenios y Subsidios	0	0	0	0	0	0
C. Fondos Distintos de Aportaciones (C=c1+c2)	0	0	0	0	0	0
c1) Fondo para Entidades Federativas y Municipios Productores de Hidrocarburos	0	0	0	0	0	0
c2) Fondo Minero	0	0	0	0	0	0
D. Transferencias, Asignaciones, Subsidios y Subvenciones, y Pensiones y Jubilaciones	0	0	0	0	0	0
E. Otras Transferencias Federales Etiquetadas	0	0	0	0	0	0
II. Total de Transferencias Federales Etiquetadas (II=A+B+C+D+E)	0	0	0	0	0	0
III. Ingresos Derivados de Financiamientos (III=A)	0	2,708,542	2,708,542	2,708,542	2,708,542	2,708,542
A. Ingresos Derivados de Financiamientos	0	2,708,542	2,708,542	2,708,542	2,708,542	2,708,542
IV. Total de Ingresos (IV=I+II+III)	24,818,551	-3,808,028	21,010,523	21,010,523	21,010,523	-3,808,028
Datos Informativos						
1. Ingresos Derivados de Financiamientos con Fuente de Pago de Ingresos de Libre Disposición	0	2,708,542	2,708,542	2,708,542	2,708,542	2,708,542
2. Ingresos Derivados de Financiamientos con Fuente de Pago de Transferencias Federales Etiquetadas	0	0	0	0	0	0
3. Ingresos Derivados de Financiamientos (3=1+2)	0	2,708,542	2,708,542	2,708,542	2,708,542	2,708,542

ADICIONAL LDF

INSTITUTO PARA EL FOMENTO DE LAS ARTESANÍAS DE TABASCO

CUENTA PÚBLICA

2021



Cuenta Pública 2021  
Estado Analítico del Ejercicio del Presupuesto de Egresos Detallado - LDF  
Clasificación por Objeto del Gasto (Capítulo y Concepto)  
Del 1 de enero al 31 de diciembre de 2021  
(PESOS)

Concepto	Egresos					Subejercicio
	Aprobado	Ampliaciones / (Reducciones)	Modificado	Devengado	Pagado	
<b>I. Gasto No Etiquetado (I=A+B+C+D+E+F+G+H+I)</b>	<b>24,818,551</b>	<b>-3,931,621</b>	<b>20,886,930</b>	<b>20,886,930</b>	<b>20,886,930</b>	<b>0</b>
<b>A. Servicios Personales (A=a1+a2+a3+a4+a5+a6+a7)</b>	<b>14,156,051</b>	<b>-280,503</b>	<b>13,875,548</b>	<b>13,875,548</b>	<b>13,875,548</b>	<b>0</b>
a1) Remuneraciones al Personal de Carácter Permanente	4,487,631	80,149	4,567,780	4,567,780	4,567,780	0
a2) Remuneraciones al Personal de Carácter Transitorio	300,001	-15,509	284,492	284,492	284,492	0
a3) Remuneraciones Adicionales y Especiales	6,848,152	-401,749	6,446,403	6,446,403	6,446,403	0
a4) Seguridad Social	1,160,771	21,945	1,182,716	1,182,716	1,182,716	0
a5) Otras Prestaciones Sociales y Económicas	904,088	36,824	940,912	940,912	940,912	0
a6) Previsiones	0	0	0	0	0	0
a7) Pago de Estímulos a Servidores Públicos	455,408	-2,163	453,245	453,245	453,245	0
<b>B. Materiales y Suministros (B=b1+b2+b3+b4+b5+b6+b7+b8+b9)</b>	<b>4,945,250</b>	<b>-1,635,353</b>	<b>3,309,897</b>	<b>3,309,897</b>	<b>3,309,897</b>	<b>0</b>
b1) Materiales de Administración, Emisión de Documentos y Artículos Oficiales	547,000	-139,334	407,666	407,666	407,666	0
b2) Alimentos y Utensilios	143,440	-100,241	43,199	43,199	43,199	0
b3) Materias Primas y Materiales de Producción y Comercialización	3,525,310	-1,385,004	2,140,306	2,140,306	2,140,306	0
b4) Materiales y Artículos de Construcción y de Reparación	85,000	-72,706	12,294	12,294	12,294	0
b5) Productos Químicos, Farmacéuticos y de Laboratorio	0	0	0	0	0	0
b6) Combustibles, Lubricantes y Aditivos	419,000	75,000	494,000	494,000	494,000	0
b7) Vestuario, Blancos, Prendas de Protección y Artículos Deportivos	100,000	-1	99,999	99,999	99,999	0
b8) Materiales y Suministros para Seguridad	0	0	0	0	0	0
b9) Herramientas, Refacciones y Accesorios Menores	125,500	-13,067	112,433	112,433	112,433	0
<b>C. Servicios Generales (C=c1+c2+c3+c4+c5+c6+c7+c8+c9)</b>	<b>5,507,250</b>	<b>-2,215,906</b>	<b>3,291,344</b>	<b>3,291,344</b>	<b>3,291,344</b>	<b>0</b>
c1) Servicios Básicos	351,450	-54,797	296,653	296,653	296,653	0
c2) Servicios de Arrendamiento	2,199,000	-486,442	1,712,558	1,712,558	1,712,558	0
c3) Servicios Profesionales, Científicos, Técnicos y Otros Servicios	110,000	-17,271	92,729	92,729	92,729	0
c4) Servicios Financieros, Bancarios y Comerciales	232,500	-64,178	168,322	168,322	168,322	0
c5) Servicios de Instalación, Reparación, Mantenimiento y Conservación	1,354,400	-953,750	400,650	400,650	400,650	0
c6) Servicios de Comunicación Social y Publicidad	0	0	0	0	0	0
c7) Servicios de Traslado y Viáticos	698,500	-598,782	99,718	99,718	99,718	0
c8) Servicios Oficiales	120,000	0	120,000	120,000	120,000	0
c9) Otros Servicios Generales	441,400	-40,686	400,714	400,714	400,714	0
<b>D. Transferencias, Asignaciones, Subsidios y Otras Ayudas (D=d1+d2+d3+d4+d5+d6+d7+d8+d9)</b>	<b>210,000</b>	<b>200,141</b>	<b>410,141</b>	<b>410,141</b>	<b>410,141</b>	<b>0</b>
d1) Transferencias Internas y Asignaciones al Sector Público	0	0	0	0	0	0
d2) Transferencias al Resto del Sector Público	0	0	0	0	0	0
d3) Subsidios y Subvenciones	0	212,286	212,286	212,286	212,286	0

ADICIONAL LDF

INSTITUTO PARA EL FOMENTO DE LAS ARTESANÍAS DE TABASCO

Cuenta Pública 2021						
Estado Analítico del Ejercicio del Presupuesto de Egresos Detallado - LDF						
Clasificación por Objeto del Gasto (Capítulo y Concepto)						
Del 1 de enero al 31 de diciembre de 2021						
(PESOS)						
Concepto	Egresos					Subejercicio
	Aprobado	Ampliaciones / (Reducciones)	Modificado	Devengado	Pagado	
d4) Ayudas Sociales	210,000	-12,145	197,855	197,855	197,855	0
d5) Pensiones y Jubilaciones	0	0	0	0	0	0
d6) Transferencias a Fideicomisos, Mandatos y Otros Análogos	0	0	0	0	0	0
d7) Transferencias a la Seguridad Social	0	0	0	0	0	0
d8) Donativos	0	0	0	0	0	0
d9) Transferencias al Exterior	0	0	0	0	0	0
E. Bienes Muebles, Inmuebles e Intangibles (E=e1+e2+e3+e4+e5+e6+e7+e8+e9)	0	0	0	0	0	0
e1) Mobiliario y Equipo de Administración	0	0	0	0	0	0
e2) Mobiliario y Equipo Educativo y Recreativo	0	0	0	0	0	0
e3) Equipo e Instrumental Médico y de Laboratorio	0	0	0	0	0	0
e4) Vehículos y Equipo de Transporte	0	0	0	0	0	0
e5) Equipo de Defensa y Seguridad	0	0	0	0	0	0
e6) Maquinaria, Otros Equipos y Herramientas	0	0	0	0	0	0
e7) Activos Biológicos	0	0	0	0	0	0
e8) Bienes Inmuebles	0	0	0	0	0	0
e9) Activos Intangibles	0	0	0	0	0	0
F. Inversión Pública (F=f1+f2+f3)	0	0	0	0	0	0
f1) Obra Pública en Bienes de Dominio Público	0	0	0	0	0	0
f2) Obra Pública en Bienes Propios	0	0	0	0	0	0
f3) Proyectos Productivos y Acciones de Fomento	0	0	0	0	0	0
G. Inversiones Financieras y Otras Provisiones (G=g1+g2+g3+g4+g5+g6+g7)	0	0	0	0	0	0
g1) Inversiones para el Fomento de Actividades Productivas	0	0	0	0	0	0
g2) Acciones y Participaciones de Capital	0	0	0	0	0	0
g3) Compra de Títulos y Valores	0	0	0	0	0	0
g4) Concesión de Préstamos	0	0	0	0	0	0
g5) Inversiones en Fideicomisos, Mandatos y Otros Análogos	0	0	0	0	0	0
Fideicomiso de Desastres Naturales (Informativo)	0	0	0	0	0	0
g6) Otras Inversiones Financieras	0	0	0	0	0	0
g7) Provisiones para Contingencias y Otras Erogaciones Especiales	0	0	0	0	0	0
H. Participaciones y Aportaciones (H=h1+h2+h3)	0	0	0	0	0	0
h1) Participaciones	0	0	0	0	0	0
h2) Aportaciones	0	0	0	0	0	0
h3) Convenios	0	0	0	0	0	0
I. Deuda Pública (I=i1+i2+i3+i4+i5+i6+i7)	0	0	0	0	0	0

Cuenta Pública 2021 Estado Analítico del Ejercicio del Presupuesto de Egresos Detallado - LDF Clasificación por Objeto del Gasto (Capítulo y Concepto) Del 1 de enero al 31 de diciembre de 2021 (PESOS)						
Concepto	Egresos					Subejercicio
	Aprobado	Ampliaciones / (Reducciones)	Modificado	Devengado	Pagado	
i1) Amortización de la Deuda Pública	0	0	0	0	0	0
i2) Intereses de la Deuda Pública	0	0	0	0	0	0
i3) Comisiones de la Deuda Pública	0	0	0	0	0	0
i4) Gastos de la Deuda Pública	0	0	0	0	0	0
i5) Costos por Coberturas	0	0	0	0	0	0
i6) Apoyos Financieros	0	0	0	0	0	0
i7) Adeudos de Ejercicios Fiscales Anteriores (ADEFAS)	0	0	0	0	0	0
<b>II. Gasto Etiquetado (II=A+B+C+D+E+F+G+H+I)</b>	<b>0</b>	<b>0</b>	<b>0</b>	<b>0</b>	<b>0</b>	<b>0</b>
<b>A. Servicios Personales (A=a1+a2+a3+a4+a5+a6+a7)</b>	<b>0</b>	<b>0</b>	<b>0</b>	<b>0</b>	<b>0</b>	<b>0</b>
a1) Remuneraciones al Personal de Carácter Permanente	0	0	0	0	0	0
a2) Remuneraciones al Personal de Carácter Transitorio	0	0	0	0	0	0
a3) Remuneraciones Adicionales y Especiales	0	0	0	0	0	0
a4) Seguridad Social	0	0	0	0	0	0
a5) Otras Prestaciones Sociales y Económicas	0	0	0	0	0	0
a6) Previsiones	0	0	0	0	0	0
a7) Pago de Estímulos a Servidores Públicos	0	0	0	0	0	0
<b>B. Materiales y Suministros (B=b1+b2+b3+b4+b5+b6+b7+b8+b9)</b>	<b>0</b>	<b>0</b>	<b>0</b>	<b>0</b>	<b>0</b>	<b>0</b>
b1) Materiales de Administración, Emisión de Documentos y Artículos Oficiales	0	0	0	0	0	0
b2) Alimentos y Utensilios	0	0	0	0	0	0
b3) Materias Primas y Materiales de Producción y Comercialización	0	0	0	0	0	0
b4) Materiales y Artículos de Construcción y de Reparación	0	0	0	0	0	0
b5) Productos Químicos, Farmacéuticos y de Laboratorio	0	0	0	0	0	0
b6) Combustibles, Lubricantes y Aditivos	0	0	0	0	0	0
b7) Vestuario, Blancos, Prendas de Protección y Artículos Deportivos	0	0	0	0	0	0
b8) Materiales y Suministros para Seguridad	0	0	0	0	0	0
b9) Herramientas, Refacciones y Accesorios Menores	0	0	0	0	0	0
<b>C. Servicios Generales (C=c1+c2+c3+c4+c5+c6+c7+c8+c9)</b>	<b>0</b>	<b>0</b>	<b>0</b>	<b>0</b>	<b>0</b>	<b>0</b>
c1) Servicios Básicos	0	0	0	0	0	0
c2) Servicios de Arrendamiento	0	0	0	0	0	0
c3) Servicios Profesionales, Científicos, Técnicos y Otros Servicios	0	0	0	0	0	0
c4) Servicios Financieros, Bancarios y Comerciales	0	0	0	0	0	0
c5) Servicios de Instalación, Reparación, Mantenimiento y Conservación	0	0	0	0	0	0
c6) Servicios de Comunicación Social y Publicidad	0	0	0	0	0	0
c7) Servicios de Traslado y Viáticos	0	0	0	0	0	0

INSTITUTO PARA EL FOMENTO DE LAS ARTESANÍAS DE TABASCO

CUENTA PÚBLICA

2021



Cuenta Pública 2021						
Estado Analítico del Ejercicio del Presupuesto de Egresos Detallado - LDF						
Clasificación por Objeto del Gasto (Capítulo y Concepto)						
Del 1 de enero al 31 de diciembre de 2021						
(PESOS)						
Concepto	Egresos					Subejercicio
	Aprobado	Ampliaciones / (Reducciones)	Modificado	Devengado	Pagado	
c8) Servicios Oficiales	0	0	0	0	0	0
c9) Otros Servicios Generales	0	0	0	0	0	0
D. Transferencias, Asignaciones, Subsidios y Otras Ayudas (D=d1+d2+d3+d4+d5+d6+d7+d8+d9)	0	0	0	0	0	0
d1) Transferencias Internas y Asignaciones al Sector Público	0	0	0	0	0	0
d2) Transferencias al Resto del Sector Público	0	0	0	0	0	0
d3) Subsidios y Subvenciones	0	0	0	0	0	0
d4) Ayudas Sociales	0	0	0	0	0	0
d5) Pensiones y Jubilaciones	0	0	0	0	0	0
d6) Transferencias a Fideicomisos, Mandatos y Otros Análogos	0	0	0	0	0	0
d7) Transferencias a la Seguridad Social	0	0	0	0	0	0
d8) Donativos	0	0	0	0	0	0
d9) Transferencias al Exterior	0	0	0	0	0	0
E. Bienes Muebles, Inmuebles e Intangibles (E=e1+e2+e3+e4+e5+e6+e7+e8+e9)	0	0	0	0	0	0
e1) Mobiliario y Equipo de Administración	0	0	0	0	0	0
e2) Mobiliario y Equipo Educativo y Recreativo	0	0	0	0	0	0
e3) Equipo e Instrumental Médico y de Laboratorio	0	0	0	0	0	0
e4) Vehículos y Equipo de Transporte	0	0	0	0	0	0
e5) Equipo de Defensa y Seguridad	0	0	0	0	0	0
e6) Maquinaria, Otros Equipos y Herramientas	0	0	0	0	0	0
e7) Activos Biológicos	0	0	0	0	0	0
e8) Bienes Inmuebles	0	0	0	0	0	0
e9) Activos Intangibles	0	0	0	0	0	0
F. Inversión Pública (F=f1+f2+f3)	0	0	0	0	0	0
f1) Obra Pública en Bienes de Dominio Público	0	0	0	0	0	0
f2) Obra Pública en Bienes Propios	0	0	0	0	0	0
f3) Proyectos Productivos y Acciones de Fomento	0	0	0	0	0	0
G. Inversiones Financieras y Otras Provisiones (G=g1+g2+g3+g4+g5+g6+g7)	0	0	0	0	0	0
g1) Inversiones para el Fomento de Actividades Productivas	0	0	0	0	0	0
g2) Acciones y Participaciones de Capital	0	0	0	0	0	0
g3) Compra de Títulos y Valores	0	0	0	0	0	0
g4) Concesión de Préstamos	0	0	0	0	0	0
g5) Inversiones en Fideicomisos, Mandatos y Otros Análogos	0	0	0	0	0	0
Fideicomiso de Desastres Naturales (Informativo)	0	0	0	0	0	0

ADICIONAL LDF

INSTITUTO PARA EL FOMENTO DE LAS ARTESANÍAS DE TABASCO

Cuenta Pública 2021						
Estado Analítico del Ejercicio del Presupuesto de Egresos Detallado - LDF						
Clasificación por Objeto del Gasto (Capítulo y Concepto)						
Del 1 de enero al 31 de diciembre de 2021						
(PESOS)						
Concepto	Egresos					Subejercicio
	Aprobado	Ampliaciones / (Reducciones)	Modificado	Devengado	Pagado	
g6) Otras Inversiones Financieras	0	0	0	0	0	0
g7) Provisiones para Contingencias y Otras Erogaciones Especiales	0	0	0	0	0	0
H. Participaciones y Aportaciones (H=h1+h2+h3)	0	0	0	0	0	0
h1) Participaciones	0	0	0	0	0	0
h2) Aportaciones	0	0	0	0	0	0
h3) Convenios	0	0	0	0	0	0
I. Deuda Pública (I=i1+i2+i3+i4+i5+i6+i7)	0	0	0	0	0	0
i1) Amortización de la Deuda Pública	0	0	0	0	0	0
i2) Intereses de la Deuda Pública	0	0	0	0	0	0
i3) Comisiones de la Deuda Pública	0	0	0	0	0	0
i4) Gastos de la Deuda Pública	0	0	0	0	0	0
i5) Costos por Coberturas	0	0	0	0	0	0
i6) Apoyos Financieros	0	0	0	0	0	0
i7) Adeudos de Ejercicios Fiscales Anteriores (ADEFAS)	0	0	0	0	0	0
<b>III. Total de Egresos (III=I+II)</b>	<b>24,810,551</b>	<b>-3,931,621</b>	<b>20,886,930</b>	<b>20,886,930</b>	<b>20,886,930</b>	<b>0</b>





Cuenta Pública 2021 Estado Analítico del Ejercicio del Presupuesto de Egresos Detallado - LDF Clasificación Administrativa Del 1 de enero al 31 de diciembre de 2021 (PESOS)						
Concepto	Egresos					Subejercicio
	Aprobado	Ampliaciones / (Reducciones)	Modificado	Devengado	Pagado	
I. Gasto No Etiquetado	24,818,551	-3,931,621	20,886,930	20,886,930	20,886,930	0
FA.01.3.1.1.128.F011	24,818,551	-3,931,621	20,886,930	20,886,930	20,886,930	0
III. Total de Egresos (III=I+II)	24,818,551	-3,931,621	20,886,930	20,886,930	20,886,930	0



INSTITUTO PARA EL FOMENTO DE LAS ARTESANÍAS DE TABASCO

Cuenta Pública 2021						
Estado Analítico del Ejercicio del Presupuesto de Egresos Detallado - LDF						
Clasificación Funcional (Finalidad y Función)						
Del 1 de enero al 31 de diciembre de 2021						
(PESOS)						
Concepto	Egresos					Subejercicio
	Aprobado	Ampliaciones / (Reducciones)	Modificado	Devengado	Pagado	
<b>I. Gasto No Etiquetado (I=A+B+C+D)</b>	<b>24,818,551</b>	<b>-3,931,621</b>	<b>20,886,930</b>	<b>20,886,930</b>	<b>20,886,930</b>	<b>0</b>
<b>A. Gobierno (A=a1+a2+a3+a4+a5+a6+a7+a8)</b>	<b>0</b>	<b>0</b>	<b>0</b>	<b>0</b>	<b>0</b>	<b>0</b>
a1) Legistación	0	0	0	0	0	0
a2) Justicia	0	0	0	0	0	0
a3) Coordinación de la Política de Gobierno	0	0	0	0	0	0
a4) Relaciones Exteriores	0	0	0	0	0	0
a5) Asuntos Financieros y Hacendarios	0	0	0	0	0	0
a6) Seguridad Nacional	0	0	0	0	0	0
a7) Asuntos de Orden Público y de Seguridad Interior	0	0	0	0	0	0
a8) Otros Servicios Generales	0	0	0	0	0	0
<b>B. Desarrollo Social (B=b1+b2+b3+b4+b5+b6+b7)</b>	<b>24,818,551</b>	<b>-3,931,621</b>	<b>20,886,930</b>	<b>20,886,930</b>	<b>20,886,930</b>	<b>0</b>
b1) Protección Ambiental	0	0	0	0	0	0
b2) Vivienda y Servicios a la Comunidad	0	0	0	0	0	0
b3) Salud	0	0	0	0	0	0
b4) Recreación, Cultura y Otras Manifestaciones Sociales	24,818,551	-3,931,621	20,886,930	20,886,930	20,886,930	0
b5) Educación	0	0	0	0	0	0
b6) Protección Social	0	0	0	0	0	0
b7) Otros Asuntos Sociales	0	0	0	0	0	0
<b>C. Desarrollo Económico (C=c1+c2+c3+c4+c5+c6+c7+c8+c9)</b>	<b>0</b>	<b>0</b>	<b>0</b>	<b>0</b>	<b>0</b>	<b>0</b>
c1) Asuntos Económicos, Comerciales y Laborales en General	0	0	0	0	0	0
c2) Agropecuaria, Silvicultura, Pesca y Caza	0	0	0	0	0	0
c3) Combustibles y Energía	0	0	0	0	0	0
c4) Minería, Manufacturas y Construcción	0	0	0	0	0	0
c5) Transporte	0	0	0	0	0	0
c6) Comunicaciones	0	0	0	0	0	0
c7) Turismo	0	0	0	0	0	0
c8) Ciencia, Tecnología e Innovación	0	0	0	0	0	0
c9) Otras Industrias y Otros Asuntos Económicos	0	0	0	0	0	0
<b>D. Otras No Clasificadas en Funciones Anteriores (D=d1+d2+d3+d4)</b>	<b>0</b>	<b>0</b>	<b>0</b>	<b>0</b>	<b>0</b>	<b>0</b>
d1) Transacciones de la Deuda Pública / Costo Financiero de la Deuda	0	0	0	0	0	0
d2) Transferencias, Participaciones y Aportaciones entre Diferentes Niveles y Ordenes de Gobierno	0	0	0	0	0	0
d3) Saneamiento del Sistema Financiero	0	0	0	0	0	0
d4) Adeudos de Ejercicios Fiscales Anteriores	0	0	0	0	0	0

ADICIONAL LDF

INSTITUTO PARA EL FOMENTO DE LAS ARTESANÍAS DE TABASCO

CUENTA PÚBLICA

2021




Cuenta Pública 2021						
Estado Analítico del Ejercicio del Presupuesto de Egresos Detallado - LDF						
Clasificación Funcional (Finalidad y Función)						
Del 1 de enero al 31 de diciembre de 2021						
(PESOS)						
Concepto	Egresos					Subejercicio
	Aprobado	Ampliaciones / (Reducciones)	Modificado	Devengado	Pagado	
<b>II. Gasto Etiquetado (II=A+B+C+D)</b>	0	0	0	0	0	0
<b>A. Gobierno (A=a1+a2+a3+a4+a5+a6+a7+a8)</b>	0	0	0	0	0	0
a1) Legislación	0	0	0	0	0	0
a2) Justicia	0	0	0	0	0	0
a3) Coordinación de la Política de Gobierno	0	0	0	0	0	0
a4) Relaciones Exteriores	0	0	0	0	0	0
a5) Asuntos Financieros y Hacendarios	0	0	0	0	0	0
a6) Seguridad Nacional	0	0	0	0	0	0
a7) Asuntos de Orden Público y de Seguridad Interior	0	0	0	0	0	0
a8) Otros Servicios Generales	0	0	0	0	0	0
<b>B. Desarrollo Social (B=b1+b2+b3+b4+b5+b6+b7)</b>	0	0	0	0	0	0
b1) Protección Ambiental	0	0	0	0	0	0
b2) Vivienda y Servicios a la Comunidad	0	0	0	0	0	0
b3) Salud	0	0	0	0	0	0
b4) Recreación, Cultura y Otras Manifestaciones Sociales	0	0	0	0	0	0
b5) Educación	0	0	0	0	0	0
b6) Protección Social	0	0	0	0	0	0
b7) Otros Asuntos Sociales	0	0	0	0	0	0
<b>C. Desarrollo Económico (C=c1+c2+c3+c4+c5+c6+c7+c8+c9)</b>	0	0	0	0	0	0
c1) Asuntos Económicos, Comerciales y Laborales en General	0	0	0	0	0	0
c2) Agropecuaria, Silvicultura, Pesca y Caza	0	0	0	0	0	0
c3) Combustibles y Energía	0	0	0	0	0	0
c4) Minería, Manufacturas y Construcción	0	0	0	0	0	0
c5) Transporte	0	0	0	0	0	0
c6) Comunicaciones	0	0	0	0	0	0
c7) Turismo	0	0	0	0	0	0
c8) Ciencia, Tecnología e Innovación	0	0	0	0	0	0
c9) Otras Industrias y Otros Asuntos Económicos	0	0	0	0	0	0
<b>D. Otras No Clasificadas en Funciones Anteriores (D=d1+d2+d3+d4)</b>	0	0	0	0	0	0
d1) Transacciones de la Deuda Pública / Costo Financiero de la Deuda	0	0	0	0	0	0
d2) Transferencias, Participaciones y Aportaciones entre Diferentes Niveles y Ordenes de Gobierno	0	0	0	0	0	0
d3) Saneamiento del Sistema Financiero	0	0	0	0	0	0
d4) Adeudos de Ejercicios Fiscales Anteriores	0	0	0	0	0	0

ADICIONAL LDF

INSTITUTO PARA EL FOMENTO DE LAS ARTESANÍAS DE TABASCO

Cuenta Pública 2021 Estado Analítico del Ejercicio del Presupuesto de Egresos Detallado - LDF Clasificación Funcional (Finalidad y Función) Del 1 de enero al 31 de diciembre de 2021 (PESOS)						
Concepto	Egresos					Subejercicio
	Aprobado	Ampliaciones / (Reducciones)	Modificado	Devengado	Pagado	
<b>III. Total de Egresos (III=I+II)</b>	<b>24,818,551</b>	<b>-3,931,621</b>	<b>20,886,930</b>	<b>20,886,930</b>	<b>20,886,930</b>	<b>0</b>

ADICIONAL LDF



INSTITUTO PARA EL FOMENTO DE LAS ARTESANÍAS DE TABASCO

Cuenta Pública 2021						
Estado Analítico del Ejercicio del Presupuesto de Egresos Detallado - LDF						
Clasificación de Servicios Personales por Categoría						
Del 1 de enero al 31 de diciembre de 2021						
(PESOS)						
Concepto	Egresos					Subejercicio
	Aprobado	Ampliaciones/ (Reducciones)	Modificado	Devengado	Pagado	
<b>I. Gasto No Etiquetado (I=A+B+C+D+E+F)</b>	<b>14,156,051</b>	<b>-280,503</b>	<b>13,875,548</b>	<b>13,875,548</b>	<b>13,875,548</b>	<b>0</b>
A. Personal Administrativo y de Servicio Público	14,156,051	-280,503	13,875,548	13,875,548	13,875,548	0
B. Magisterio	0	0	0	0	0	0
C. Servicios de Salud (C=c1+c2)	0	0	0	0	0	0
c1) Personal Administrativo	0	0	0	0	0	0
c2) Personal Médico, Paramédico y afin	0	0	0	0	0	0
D. Seguridad Pública	0	0	0	0	0	0
E Gastos Asociados a la implementación de nuevas leyes federales o reformas a las mismas (E= e1+e2)	0	0	0	0	0	0
F. Sentencias laborales definitivas	0	0	0	0	0	0
<b>II. Gasto Etiquetado (II=A+B+C+D+E+F)</b>	<b>0</b>	<b>0</b>	<b>0</b>	<b>0</b>	<b>0</b>	<b>0</b>
A. Personal Administrativo y de Servicio Público	0	0	0	0	0	0
B. Magisterio	0	0	0	0	0	0
C. Servicios de Salud (C=c1+c2)	0	0	0	0	0	0
c1) Personal Administrativo	0	0	0	0	0	0
c2) Personal Médico, Paramédico y afin	0	0	0	0	0	0
D. Seguridad Pública	0	0	0	0	0	0
E Gastos Asociados a la implementación de nuevas leyes federales o reformas a las mismas (E= e1+e2)	0	0	0	0	0	0
F. Sentencias laborales definitivas	0	0	0	0	0	0
<b>III. Total del Gasto en Servicios Personales (III=I+II)</b>	<b>14,156,051</b>	<b>-280,503</b>	<b>13,875,548</b>	<b>13,875,548</b>	<b>13,875,548</b>	<b>0</b>

ADICIONAL LDF



Cuenta Pública 2021  
 Guía de Cumplimiento de la Ley de Disciplina Financiera de las Entidades Federativas y los Municipios  
 Del 1 de enero al 31 de diciembre de 2021  
 (PESOS)

Indicadores de Observancia	Implementación		Resultado		Fundamento (h)	Comentarios (i)
	SI	NO	Monto o Valor (f)	Unidad (pesos/porcentaje) (g)		
	Mecanismo de Verificación (d)	Fecha Estimada de cumplimiento (e)				
<b>INDICADORES PRESUPUESTARIOS</b>						
<b>A. INDICADORES CUANTITATIVOS</b>						
<b>1 Balance Presupuestario Sostenible (j) (j)</b>						
a. Propuesto	X	Iniciativa de Ley de Ingresos y Proyecto de Presupuesto de Egresos				
b. Estimada/Aprobado	X	Ley de Ingresos y Presupuesto de Egresos	24,818,551	pesos	Art. 6 y 19 de la LDF	Ver pagina del congreso del estado
c. Devengado		Cuenta Pública / Formato 4 LDF	20,886,930	pesos	Art. 6 y 19 de la LDF	Ver pagina del congreso del estado
<b>2 Balance Presupuestario de Recursos Disponibles Sostenible (k) (k)</b>						
a. Propuesto		Iniciativa de Ley de Ingresos y Proyecto de Presupuesto de Egresos	24,818,551	pesos	Art. 6 y 19 de la LDF	CONAC criterios LDF
b. Estimada/Aprobado		Ley de Ingresos y Presupuesto de Egresos	24,818,551	pesos	Art. 6 y 19 de la LDF	CONAC criterios LDF
c. Devengado	X	Cuenta Pública / Formato 4 LDF	20,886,930	pesos	Art. 6 y 19 de la LDF	CONAC criterios LDF
<b>3 Financiamiento Neto dentro del Techo de Financiamiento Neto (l) (l)</b>						
a. Propuesto		Iniciativa de Ley de Ingresos y Proyecto de Presupuesto de Egresos	0	pesos	Art. 6, 19 Y 46 de la LDF	No se tiene financiamiento
b. Estimada		Ley de Ingresos y Presupuesto de Egresos	0	pesos	Art. 6, 19 Y 46 de la LDF	No se tiene financiamiento
c. Devengado		Cuenta Pública / Formato 4 LDF	0	pesos	Art. 6, 19 Y 46 de la LDF	No se tiene financiamiento
<b>4 Recursos destinados a la atención de desastres naturales</b>						
a. Asignación al fideicomiso para desastres naturales (m) (m)						



Guía de Cumplimiento de la Ley de Disciplina Financiera de las Entidades Federativas y los Municipios  
Del 1 de enero al 31 de diciembre de 2021  
(PESOS)

Indicadores de Observancia	Implementación		Resultado		Fundamento (h)	Comentarios (i)
	SI	NO	Monto o Valor (f)	Unidad (pesos/porcentaje) (g)		
	Mecanismo de Verificación (d)	Fecha Estimada de cumplimiento (e)				
a.1 Aprobado			0	pesos	Art. 9 de la LDF	No se tiene fideicomiso para desastres naturales
a.2 Pagado			0	pesos	Art. 9 de la LDF	No se tiene fideicomiso para desastres naturales
b. Aportación promedio realizada por la Entidad Federativa durante los 5 ejercicios previos, para infraestructura dañada por desastres naturales (n) (n)			0	pesos	Art. 9 de la LDF	No se tiene fideicomiso para desastres naturales
c. Saldo del fideicomiso para desastres naturales (o) (o)			0	pesos	Art. 9 de la LDF	No se tiene fideicomiso para desastres naturales
d. Costo promedio de los últimos 5 ejercicios de la reconstrucción de infraestructura dañada por desastres naturales (p) (p)			0	pesos	Art. 9 de la LDF	No se tiene fideicomiso para desastres naturales
<b>5 Techo para servicios personales (q) (q)</b>						
a. Asignación en el Presupuesto de Egresos	X		14,156,051	pesos	Art. 10 y 21 de la LDF	CONAC criterios LDF
b. Devengado	X		13,875,548	pesos	Art. 13 fracc. V y 21 de la LDF	CONAC criterios LDF
<b>6 Provisiones de gasto para compromisos de pago derivados de APPs (r) (r)</b>						
a. Asignación en el Presupuesto de Egresos			0	pesos	Art. 11 y 21 de la LDF	No tiene provisiones
<b>7 Techo de ADEFAS para el ejercicio fiscal (s) (s)</b>						
a. Propuesto			0	pesos	Art. 12 y 20 de la LDF	No tiene ADEFAS
b. Aprobado			0	pesos	Art. 12 y 20 de la LDF	No tiene ADEFAS
c. Devengado			0	pesos	Art. 12 y 20 de la LDF	No tiene ADEFAS
<b>B. INDICADORES CUALITATIVOS</b>						
<b>1 Iniciativa de Ley de Ingresos y Proyecto de Presupuesto de Egresos</b>						
a. Objetivos anuales, estrategias y metas para el ejercicio fiscal (t) (t)			0		Art. 5 y 18 de la LDF	Ver página congresotabasco.gob.mx

Cuenta Pública 2021  
Guía de Cumplimiento de la Ley de Disciplina Financiera de las Entidades Federativas y los Municipios  
Del 1 de enero al 31 de diciembre de 2021  
(PESOS)

Indicadores de Observancia	Implementación		Resultado		Fundamento (h)	Comentarios (i)
	SI	NO	Monto o Valor (f)	Unidad (pesos/porcentaje) (g)		
	Mecanismo de Verificación (d)	Fecha Estimada de cumplimiento (e)				
b. Proyecciones de ejercicios posteriores (u) (u)			0		Art. 5 y 18 de la LDF	Ver página congresotabasco.gob.mx
c. Descripción de riesgos relevantes y propuestas de acción para enfrentarlos (v) (v)			0		Art. 5 y 18 de la LDF	Ver página congresotabasco.gob.mx
d. Resultados de ejercicios fiscales anteriores y el ejercicio fiscal en cuestión (w) (w)			0		Art. 5 y 18 de la LDF	Ver página congresotabasco.gob.mx
e. Estudio actuarial de las pensiones de sus trabajadores (x) (x)			0		Art. 5 y 18 de la LDF	Ver página congresotabasco.gob.mx
<b>2 Balance Presupuestario de Recursos Disponibles, en caso de ser negativo</b>						
a. Razones excepcionales que justifican el Balance Presupuestario de Recursos Disponibles negativo (y) (y)			0		Art. 6 y 19 de la LDF	No se tiene recursos disponibles en negativo
b. Fuente de recursos para cubrir el Balance Presupuestario de Recursos Disponibles negativo (z) (z)			0		Art. 6 y 19 de la LDF	No se tiene recursos disponibles en negativo
c. Número de ejercicios fiscales y acciones necesarias para cubrir el Balance Presupuestario de Recursos Disponibles negativo (aa) (aa)			0		Art. 6 y 19 de la LDF	No se tiene recursos disponibles en negativo
d. Informes Trimestrales sobre el avance de las acciones para recuperar el Balance Presupuestario de Recursos Disponibles (bb) (bb)			0		Art. 6 y 19 de la LDF	No se tiene recursos disponibles en negativo
<b>3 Servicios Personales</b>						
a. Remuneraciones de los servidores públicos (cc)	X	X	0		Art. 10 y 21 de la LDF	Ver página




Cuenta Pública 2021  
Guía de Cumplimiento de la Ley de Disciplina Financiera de las Entidades Federativas y los Municipios  
Del 1 de enero al 31 de diciembre de 2021  
(PESOS)

Indicadores de Observancia	Implementación		Resultado		Fundamento (h)	Comentarios (i)
	SI	NO	Monto o Valor (f)	Unidad (pesos/porcentaje) (g)		
	Mecanismo de Verificación (d)	Fecha Estimada de cumplimiento (e)				
b. Previsiones salariales y económicas para cubrir incrementos salariales, creación de plazas y otros (dd) (dd)	Presupuesto		0		Art. 10 y 21 de la LDF	congresotabasco.gob.mx Ver página congresotabasco.gob.mx
<b>INDICADORES DEL EJERCICIO PRESUPUESTARIO</b>						
<b>A. INDICADORES CUANTITATIVOS</b>						
<b>1 Ingresos Excedentes derivados de Ingresos de Libre Disposición</b>						
a. Monto de Ingresos Excedentes derivados de ILD (ee) (ee)	Cuenta Pública / Formato 5		0	pesos	Art. 14 y 21 de la LDF	CONAC criterios LDF
b. Monto de Ingresos Excedentes derivados de ILD destinados al fin del A.14, fracción I de la LDF (ff) (ff)	Cuenta Pública		0	pesos	Art. 14 y 21 de la LDF	No se tiene montos excedentes
c. Monto de Ingresos Excedentes derivados de ILD destinados al fin del A.14, fracción II, a) de la LDF (gg) (gg)	Cuenta Pública		0	pesos	Art. 14 y 21 de la LDF	No se tiene montos excedentes
d. Monto de Ingresos Excedentes derivados de ILD destinados al fin del A.14, fracción II, b) de la LDF (hh) (hh)	Cuenta Pública		0	pesos	Art. 14 y 21 de la LDF	No se tiene montos excedentes
e. Monto de Ingresos Excedentes derivados de ILD destinados al fin del artículo noveno transitorio de la LDF (ii) (ii)			0	pesos	Art. Noveno Transitorio de la LDF	No se tiene montos excedentes
f. Monto de Ingresos Excedentes derivados de ILD destinados al fin señalado por el Artículo 14, párrafo segundo y en el artículo 21 y Noveno Transitorio de la LDF (jj) (hh)	Cuenta Pública				Art. 14 y 21 de la LDF	
g. Monto de Ingresos Excedentes derivados de ILD en un nivel de endeudamiento sostenible de acuerdo al Sistema de Alertas hasta por el 5% de los recursos para cubrir el Gasto Corriente (kk) (ii)					Art. 14 y 21 de la LDF	
<b>B. INDICADORES CUALITATIVOS</b>						
<b>1 Análisis Costo-Beneficio para programas o proyectos de inversión mayores a 10 millones de UDIS (ll) (jj)</b>	Página de internet de la Secretaría de Finanzas o Tesorería Municipal		0		Art. 13 frac. III y 21 de la LDF	No se tiene costo beneficio
<b>2 Análisis de conveniencia y análisis de transferencia de riesgos de los proyectos APPs (mm) (kk)</b>	Página de internet de la Secretaría de Finanzas o Tesorería Municipal		0		Art. 13 frac. III y 21 de la LDF	No se tiene costo beneficio
<b>3 Identificación de población objetivo, destino y temporalidad de subsidios (nn) (ll)</b>	Página de internet de la Secretaría de Finanzas o Tesorería Municipal		0		Art. 13 frac. VII y 21 de la LDF	No se tiene costo beneficio




Cuenta Pública 2021  
Guía de Cumplimiento de la Ley de Disciplina Financiera de las Entidades Federativas y los Municipios  
Del 1 de enero al 31 de diciembre de 2021  
(PESOS)

Indicadores de Observancia	Implementación		Resultado		Fundamento (h)	Comentarios (i)
	SI	NO	Monto o Valor (f)	Unidad (pesos/porcentaje) (g)		
	Mecanismo de Verificación (d)	Fecha Estimada de cumplimiento (e)				
<b>INDICADORES DE DEUDA PÚBLICA</b>						
<b>A. INDICADORES CUANTITATIVOS</b>						
<b>1 Obligaciones a Corto Plazo</b>						
a. Límite de Obligaciones a Corto Plazo (oo) (mm)			0	pesos	Art. 30 frac. I de la LDF	No se tiene obligaciones a corto plazo
b. Obligaciones a Corto Plazo (pp) (nn)			0	pesos	Art. 30 frac. I de la LDF	No se tiene obligaciones a corto plazo




Cuenta Pública 2021  
Relación de Bienes Muebles que Componen el Patrimonio  
Del 1 de enero al 31 de diciembre de 2021

Código	Descripción del Bien Mueble	Valor en Libros
511	Muebles de Oficina y Estantería	152,295
512	Muebles, Excepto de Oficina y Estantería	15,691
515	Equipo de Cómputo y de Tecnologías de la Información	271,570
519	Otros Mobiliarios y Equipos de Administración	289,324
541	Automóviles y Camiones	790,999
566	Equipos de Generación Eléctrica, Aparatos y Accesorios Eléctricos	12,737
567	Herramientas y Maquinas-Herramienta	1,699
<b>TOTAL</b>		<b>1,536,315</b>



Cuenta Pública 2021  
Relación de Bienes Inmuebles que Componen el Patrimonio  
Del 1 de enero al 31 de diciembre de 2021

Código	Descripción del Bien Inmueble	Valor en Libro
XXX	No se cuenta con Bienes Inmuebles	0
	<b>TOTAL</b>	<b>0</b>






Cuenta Pública 2021 Relación de Cuentas Bancarias Productivas Específicas Del 1 de enero al 31 de diciembre de 2021		
Fondo, Programa o Convenio	Datos de la Cuenta Bancaria	
	Institución Bancaria	Número de Cuenta
ESTE INSTITUTO NO TIENE CUENTA BANCARIA PRODUCTIVA	NO TIENE CUENTA BANCARIA	0

INSTITUTO PARA EL FOMENTO DE LAS ARTESANÍAS DE TABASCO

**Relación de esquemas bursátiles y de coberturas financieras**

El Instituto para el Fomento de las Artesanías de Tabasco al 31 de Diciembre de 2021 no tiene relación de esquemas bursátiles y coberturas financieras.



**INSTITUTO PARA EL FOMENTO DE LAS ARTESANÍAS DE TABASCO**  
**Información Adicional que dispongan otras leyes**

CUENTA PÚBLICA  
**2021**

---

El Instituto para el Fomento de las Artesanías de Tabasco al 31 de Diciembre de 2021 no tiene información adicional que dispongan de otras leyes.

