



TABASCO

CUENTA PÚBLICA 2023

**SERVICIO ESTATAL DE ADMINISTRACIÓN DE BIENES
ASEGURADOS, ABANDONADOS O DECOMISADOS
DEL ESTADO DE TABASCO**

ÍNDICE

Servicio Estatal de Administración de Bienes Asegurados, Abandonados o Decomisados del Estado de Tabasco

Introducción

1

Información Contable

Estado de Actividades

2

Estado de Situación Financiera

3

Estado de Variación en la Hacienda Pública

4

Estado de Flujo de Efectivo

5

Estado Analítico del Activo

6

Estado Analítico de la Deuda y Otros Pasivos

7

Estado de Cambios en la Situación Financiera

8

Informe de Pasivos Contingentes

9

Notas a los Estados Financieros

10

Información Presupuestaria

Estado Analítico de Ingresos

30

Estado Analítico del Ejercicio Presupuesto de Egresos por Clasificación por Objeto del Gasto (Capítulo y Concepto)

31

Estado Analítico del Ejercicio Presupuesto de Egresos por Clasificación Administrativa

34

Estado Analítico del Ejercicio del Presupuesto de Egresos (Clasificación Administrativa (adva2))

35

Estado Analítico del Ejercicio del Presupuesto de Egresos (Clasificación Administrativa (adva3))

36

Estado Analítico del Ejercicio del Presupuesto de Egresos por Clasificación Funcional (Finalidad y Función)

37

Estado Analítico del Ejercicio Presupuesto de Egresos por Clasificación Económica (por Tipo de Gasto)

38

Endeudamiento Neto

39

Intereses de la Deuda

40

Indicadores de Postura Fiscal

41

Información Programática


| | |
|------------------------------------|----|
| Gasto por Categoría Programática | 42 |
| Programas y Proyectos de Inversión | 43 |
| Indicadores para Resultados | 44 |

Información Adicional LDF

| | |
|---|----|
| Estado de Situación Financiera Detallado | 45 |
| Informe Analítico de la Deuda Pública y Otros Pasivos | 47 |
| Informe Analítico de Obligaciones Diferentes de Financiamientos | 48 |
| Balance Presupuestario | 49 |
| Estado Analítico de Ingresos Detallado | 51 |
| Estado Analítico del Ejercicio del Presupuesto de Egresos Detallado (Clasificación por Objeto del Gasto) | 53 |
| Estado Analítico del Ejercicio del Presupuesto de Egresos Detallado (Clasificación Administrativa) | 58 |
| Estado Analítico del Ejercicio del Presupuesto de Egresos Detallado (Clasificación Funcional) | 59 |
| Estado Analítico del Ejercicio del Presupuesto de Egresos Detallado (Clasificación de Servicios Personales por Categoría) | 62 |
| Guía de Cumplimiento de la Ley de Disciplina Financiera de las Entidades Federativas y los Municipios | 63 |

Anexos

| | |
|--|----|
| Relación de Bienes Muebles que Componen el Patrimonio del Ente Público | 68 |
| Relación de Bienes Inmuebles que Componen el Patrimonio del Ente Público | 69 |
| Relación de Cuentas Bancarias Productivas y Específicas | 70 |
| Relación de Esquemas Bursátiles y de Cobertura Financiera | 71 |
| Información Adicional que Dispongan otras Leyes | 72 |




Introducción

El Servicio Estatal de Administración de Bienes Asegurados, Abandonados o Decomisados del Estado de Tabasco (SEABA), es un Organismo Público Descentralizado de la Secretaría de Administración e Innovación Gubernamental; creado el 13 de noviembre de 2012, a través de la Ley para la Administración de Bienes Asegurados, Decomisados o Abandonados, aprobado en el Suplemento del Periódico Oficial Edición 8057, de fecha 23 de noviembre de 2019. Este órgano tiene autonomía técnica, operativa y presupuestal, el cual tiene a su cargo administrar y, en su caso determinar el destino de los bienes asegurados, abandonados o decomisados en los supuestos previstos en la Ley; el Código Nacional y Demás reglamentaciones aplicables.

Es presidido por el Titular del Órgano Descentralizado, su autoridad superior de consulta, decisión y supervisión es el Órgano de Gobierno. En su funcionamiento, el Servicio Estatal de Administración de Bienes Asegurados, Abandonados o Decomisados del Estado de Tabasco, se rige por los principios de eficacia, honestidad, imparcialidad, legalidad y transparencia.

A través de este documento el SEABA presenta los Estados Financieros correspondientes al ejercicio fiscal 2023, con el objeto de informar acerca de la situación financiera, presupuestal y cambios en los mismos, para el análisis de todos los aspectos económicos, financieros y presupuestales más notables que influyeron en este período.



SERVICIO ESTATAL DE ADMINISTRACIÓN Y DESTINO DE BIENES ASEGURADOS, ABANDONADOS, 0
 DECOMISADOS DEL ESTADO DE TABASCO

CUENTA PÚBLICA
2023



Cuenta Pública 2023
 Estado de Actividades
 Del 1 de enero al 31 de diciembre de 2023

| | 2023 | 2022 | 2023 | 2022 |
|---|------------------|------------------|--|------------------|
| INGRESOS Y OTROS BENEFICIOS | 293,169 | 156,713 | 9,597,303 | 9,484,717 |
| Ingresos de Gestión | 293,169 | 0 | 6,833,630 | 7,067,129 |
| Cuentas y Aportaciones de Seguridad Social | 0 | 0 | 860,532 | 904,116 |
| Contribuciones de Mujeres | 0 | 0 | 1,905,141 | 1,533,472 |
| Derechos | 0 | 156,713 | 0 | 0 |
| Productos | 0 | 0 | 0 | 0 |
| Apropiamientos | 0 | 0 | 0 | 0 |
| Ingresos por Venta de Bienes y Prestación de Servicios | 0 | 0 | 0 | 0 |
| Participaciones, Aportaciones, Convenios, Incentivos, Derivados de la Colaboración Fiscal, Fondos Distintos de Aportaciones, Transferencias, Asignaciones, Subsidios y Subvenciones, y Pensiones y Jubilaciones | 9,308,883 | 9,343,742 | 0 | 0 |
| Participaciones, Aportaciones, Convenios, Incentivos, Derivados de la Colaboración Fiscal y Fondos Distintos de Aportaciones | 8,310,575 | 0 | 0 | 0 |
| Transferencias, Asignaciones, Subsidios y Subvenciones, y Pensiones y Jubilaciones | 997,508 | 9,343,742 | 0 | 0 |
| Otros Ingresos y Beneficios | 648 | 726 | 0 | 0 |
| Ingresos Financieros | 648 | 726 | 0 | 0 |
| Incremento por Verificación de Inventarios | 0 | 0 | 0 | 0 |
| Disminución del Exceso de Estimaciones por Pérdida o Deterioro u Obsolescencia | 0 | 0 | 0 | 0 |
| Disminución del Exceso de Provisiones | 0 | 0 | 0 | 0 |
| Otros Ingresos y Beneficios Varios | 0 | 0 | 0 | 0 |
| Total de Ingresos y Otros Beneficios | 9,601,900 | 9,501,181 | 10,209,841 | 9,484,717 |
| | | | -607,941 | 16,666 |
| | | | Resultados del Ejercicio (Ahorro/Desahorro) | |
| | | | Otros Gastos y Pérdidas Extraordinarias | 610,538 |
| | | | Estimaciones, Depreciaciones, Deterioros, Obsolescencia y Amortizaciones | 610,538 |
| | | | Provisiones | 0 |
| | | | Disminución de Inventarios | 0 |
| | | | Otros Gastos | 0 |
| | | | Inversión Pública | 0 |
| | | | Inversión Pública no Capitalizable | 0 |
| | | | Total de Gastos y Otras Pérdidas | 10,209,841 |
| | | | Resultados del Ejercicio (Ahorro/Desahorro) | -607,941 |
| | | | | 9,484,717 |
| | | | | 16,666 |

Bajo protesta de decir verdad declaro fidedignos que los Estados Financieros y sus notas, son razonablemente correctos y son responsabilidad del emisor.

C. RAFAEL ZAMORA MONTIEL
 DIRECTOR GENERAL DEL SEABA

M. ENAYADÓN MARQUEL EDUARDO DORANTES LANESTOSA
 DIRECTOR ADMINISTRATIVO Y CONTROL DE BIENES DEL SEABA

CONTABLE

SERVICIO ESTATAL DE ADMINISTRACIÓN Y DESTINO DE BIENES ASEGURADOS, ABANDONADOS, O DECOMISADOS DEL ESTADO DE TABASCO

CUENTA PÚBLICA
2023



Cuenta Pública 2023
Estado de Situación Financiera
Al 31 de diciembre de 2023

| ACTIVO | 2023 | | 2022 | | 2023 | 2022 |
|---|----------------|------------------|--|-----------------|------------------|------|
| | ACTIVO | PASIVO | PASIVO | PASIVO | | |
| Activo Circulante | | | | | | |
| Efectivo y Ecuivalentes | 279,199 | 627,486 | Cuentas por Pagar a Corto Plazo | 277,456 | 486,144 | |
| Derechos a Recibir Efectivo e Ecuivalentes | 202 | 1,340 | Documentos por Pagar a Corto Plazo | 0 | 0 | |
| Derechos a Recibir Bienes e Servicios | 0 | 0 | Procedimiento a Corto Plazo de la Deuda Pública a Largo Plazo | 0 | 0 | |
| Inventarios | 0 | 0 | Títulos y Valores a Corto Plazo | 0 | 0 | |
| Almacenes | 0 | 0 | Pagos Diferidos a Corto Plazo | 0 | 0 | |
| Estimación por Pérdida e Deterioro de Activos Circulantes | 0 | 0 | Fondos y Bienes en Terceros en Garantía y/o Anticipo a Corto Plazo | 0 | 0 | |
| Ciros Activos Circulantes | 0 | 0 | Provisiones a Corto Plazo | 0 | 0 | |
| Total de Activos Circulantes | 279,402 | 629,054 | Ciros Pasivos a Corto Plazo | 182 | 128,900 | |
| Activo No Circulante | | | Total de Pasivos Circulantes | 277,940 | 613,044 | |
| Inversiones Financieras a Largo Plazo | 0 | 0 | Pasivo No Circulante | | | |
| Derechos a Recibir Efectivo e Ecuivalentes a Largo Plazo | 0 | 0 | Cuentas por Pagar a Largo Plazo | 0 | 0 | |
| Bienes Inmuebles, Infraestructura y Construcciones en Proceso | 1,106,906 | 1,106,906 | Documentos por Pagar a Largo Plazo | 0 | 0 | |
| Bienes Muebles | 0 | 0 | Deuda Pública a Largo Plazo | 0 | 0 | |
| Activos Intangibles | -410,538 | -504,331 | Pagos Diferidos a Largo Plazo | 0 | 0 | |
| Depreciación, Deterioro y Amortización Acumulada de Bienes | 0 | 0 | Fondos y Bienes en Terceros en Garantía y/o Anticipo a Largo Plazo | 0 | 0 | |
| Activos Diferidos | 0 | 0 | Provisiones a Largo Plazo | 0 | 0 | |
| Estimación por Pérdida e Deterioro de Activos No Circulantes | 0 | 0 | Total de Pasivos No Circulantes | 0 | 0 | |
| Ciros Activos No Circulantes | 0 | 0 | Total del Pasivo | 277,940 | 613,044 | |
| Total de Activos No Circulantes | 464,348 | 522,575 | HACIENDA PÚBLICA/PATRIMONIO | | | |
| Total del Activo | 743,750 | 1,151,629 | Hacienda Pública/Patrimonio Contribuido | | | |
| | | | Aportaciones | 1,064,812 | 1,064,812 | |
| | | | Donaciones de Capital | 529,410 | 529,410 | |
| | | | Actualización de Hacienda Pública/Patrimonio | 335,002 | 335,002 | |
| | | | Hacienda Pública/Patrimonio Generado | -544,882 | -544,227 | |
| | | | Resultados del Ejercicio (Ahorro / Disahorro) | -607,941 | 14,644 | |
| | | | Resultados de Ejercicios Anteriores | 41,059 | -542,691 | |
| | | | Reservados | 0 | 0 | |
| | | | Reservas | 0 | 0 | |
| | | | Revisaciones de Resultados de Ejercicios Anteriores | 0 | 0 | |
| | | | Exceso e Insuficiencia en la Actualización de la Hacienda Pública/Patrimonio | 0 | 0 | |
| | | | Resultados por Pasivos Monetarios | 0 | 0 | |
| | | | Resultados por Tenencia de Activos no Monetarios | 0 | 0 | |
| | | | Total Hacienda Pública / Patrimonio | 497,230 | 538,595 | |
| | | | Total del Pasivo y Hacienda Pública / Patrimonio | 775,170 | 1,151,629 | |

Bajo protesta de decir verdad declaramos que los Estados Financieros y sus notas, son razonablemente correctos y son responsabilidad del emisor.

C. RAFAEL ZAMORA MONTIEL
DIRECTOR GENERAL DEL SEABA

M. EN ADMÓN. MANUEL EDUARDO DORRANTES LANESTOSA
DIRECTOR ADMINISTRATIVO Y CONTROL DE BIENES DEL SEABA

CONTABLE

SERVICIO ESTATAL DE ADMINISTRACIÓN Y DESTINO DE BIENES ASEGURADOS, ABANDONADOS, O DECOMISADOS DEL ESTADO DE TABASCO



Cuenta Pública 2023
Estado de Variación en la Hacienda Pública
Del 1 de enero al 31 de diciembre de 2023

| Concepto | Hacienda Pública 2023 | | Exceso o Insuficiencia en la Actualización de la Hacienda Pública / Patrimonio | Total |
|--|--|--|--|------------------|
| | Hacienda Pública/ Patrimonio Contribuido | Hacienda Pública/ Patrimonio Generado de Ejercicios Anteriores | | |
| Hacienda Pública/ Patrimonio Contribuido Neto de 2022 | 1,066,812 | 0 | 0 | 1,066,812 |
| Aportaciones | 529,610 | 0 | 0 | 529,610 |
| Donaciones de Capital | 535,202 | 0 | 0 | 535,202 |
| Actualización de la Hacienda Pública/ Patrimonio | 0 | 0 | 0 | 0 |
| Hacienda Pública/ Patrimonio Generado Neto de 2022 | 0 | -562,691 | 16,666 | -526,227 |
| Resultados del Ejercicio (Ahorro/Desahorro) | 0 | 0 | 16,666 | 16,666 |
| Resultados de Ejercicios Anteriores | 0 | -562,691 | 0 | -562,691 |
| Revalúos | 0 | 0 | 0 | 0 |
| Reservas | 0 | 0 | 0 | 0 |
| Rectificaciones de Resultados de Ejercicios Anteriores | 0 | 0 | 0 | 0 |
| Exceso o Insuficiencia en la Actualización de la Hacienda Pública / Patrimonio Neto de 2022 | 0 | 0 | 0 | 0 |
| Resultados por Tenencia Monetaria | 0 | 0 | 0 | 0 |
| Resultados por Tenencia de Activos no Monetarios | 0 | 0 | 0 | 0 |
| Hacienda Pública/ Patrimonio Neto Final de 2022 | 1,066,812 | -562,691 | 16,666 | 538,585 |
| Cambios en la Hacienda Pública/ Patrimonio Contribuido Neto de 2023 | 0 | 0 | 0 | 0 |
| Aportaciones | 0 | 0 | 0 | 0 |
| Donaciones de Capital | 0 | 0 | 0 | 0 |
| Actualización de la Hacienda Pública/ Patrimonio | 0 | 0 | 0 | 0 |
| Variaciones de la Hacienda Pública/ Patrimonio Generado Neto de 2023 | 0 | 583,750 | -624,605 | -40,655 |
| Resultados del Ejercicio (Ahorro/Desahorro) | 0 | 0 | -607,941 | -607,941 |
| Resultados de Ejercicios Anteriores | 0 | 583,750 | -16,666 | 567,286 |
| Revalúos | 0 | 0 | 0 | 0 |
| Reservas | 0 | 0 | 0 | 0 |
| Rectificaciones de Resultados de Ejercicios Anteriores | 0 | 0 | 0 | 0 |
| Cambios en el Exceso o Insuficiencia en la Actualización de la Hacienda Pública / Patrimonio Neto de 2023 | 0 | 0 | 0 | 0 |
| Resultado por Posición Monetaria | 0 | 0 | 0 | 0 |
| Resultado por Tenencia de Activos no Monetarios | 0 | 0 | 0 | 0 |
| Hacienda Pública / Patrimonio Neto Final de 2023 | 1,066,812 | 41,059 | -607,941 | 497,930 |

Bajo protesta de decir verdad declaramos que los Estados Financieros y sus notas, son razonablemente correctos y son responsabilidad del emisor.

C. RAFAEL ZAMORA MONTIEL
DIRECTOR GENERAL DEL SEABA

M. EN ADMON. MANUEL EDUARDO DORANTES LANESTOSA
DIRECTOR ADMINISTRATIVO Y CONTROL DE BIENES DEL SEABA

SERVICIO ESTATAL DE ADMINISTRACIÓN Y DESTINO DE BIENES ASEGURADOS, ABANDONADOS, O DECOMISADOS DEL ESTADO DE TABASCO

CUENTA PÚBLICA
2023



Cuenta Pública 2023
Estado de Flujos de Efectivo
Del 1 de enero al 31 de diciembre de 2023

| Concepto | 2023 | 2022 | Concepto | 2023 | 2022 |
|---|-------------------|------------------|---|-----------------|-----------------|
| Flujos de Efectivo de las Actividades de Operación | | | | | |
| Origen | 9,601,900 | 9,501,181 | Flujos de Efectivo de las Actividades de Inversión | 593,493 | 17,870 |
| Impuestos | 293,169 | 0 | Origen | 0 | 0 |
| Cuentas y Aportaciones de Seguridad Social | 0 | 0 | Bienes Inmuebles, Infraestructura y Construcciones en Proceso | 0 | 0 |
| Contribuciones de Mejoras | 0 | 0 | Bienes Muebles | 593,493 | 17,870 |
| Derechos | 0 | 156,713 | Otros Orígenes de Inversión | 0 | 0 |
| Productos | 0 | 0 | Aplicación | 0 | 392,004 |
| Aprovechamientos | 0 | 0 | Bienes Inmuebles, Infraestructura y Construcciones en Proceso | 0 | 0 |
| Ingresos por Venta de Bienes y Prestación de Servicios | 0 | 0 | Bienes Muebles | 0 | 0 |
| Participaciones, Aportaciones, Convenios, Incentivos Derivados de la Colaboración Fiscal y Fondos Distintos de Aportaciones | 8,310,575 | 0 | Otras Aplicaciones de Inversión | 0 | 392,004 |
| Transferencias, Asignaciones, Subsidios y Subvenciones y Pensiones y Jubilaciones | 997,508 | 9,343,742 | Flujos de Efectivo de las Actividades de Financiamiento | 593,493 | -374,134 |
| Otros Orígenes de Operación | 648 | 726 | Origen | 1,165 | 593,065 |
| Aplicación | 10,209,841 | 9,486,717 | Endeudamiento Neto | 0 | 0 |
| Services Personales | 6,833,630 | 7,064,129 | Interno | 0 | 0 |
| Materiales y Suministros | 860,532 | 906,116 | Externo | 1,165 | 593,065 |
| Services Generales | 1,905,141 | 1,533,472 | Otros Orígenes de Financiamiento | 0 | 0 |
| Transferencias Internas y Asignaciones al Sector Público | 0 | 0 | Aplicación | 395,204 | -1 |
| Transferencias al resto del Sector Público | 0 | 0 | Services de la Deuda | 0 | 0 |
| Subsidios y Subvenciones | 0 | 0 | Interno | 0 | 0 |
| Ayudas Sociales | 0 | 0 | Externo | 0 | 0 |
| Pensiones y Jubilaciones | 0 | 0 | Otras Aplicaciones de Financiamiento | 395,204 | -1 |
| Transferencias a Fideicomisos, Mandatos y Contratos Analogos | 0 | 0 | Flujos Netos de Efectivo por Actividades de Financiamiento | -348,039 | 593,066 |
| Transferencias a la Seguridad Social | 0 | 0 | Incremento/Disminución Neta en el Efectivo y Equivalentes al Efectivo | -348,087 | 235,396 |
| Donativos | 0 | 0 | Efectivo y Equivalentes al Efectivo al Inicio del Ejercicio | 627,686 | 392,290 |
| Transferencias al Exterior | 0 | 0 | Efectivo y Equivalentes al Efectivo al Final del Ejercicio | 279,199 | 427,686 |
| Participaciones | 0 | 0 | | | |
| Aportaciones | 0 | 0 | | | |
| Convenios | 0 | 0 | | | |
| Otras Aplicaciones de Operación | 610,538 | 0 | | | |
| Flujos Netos de Efectivo por Actividades de Operación | -607,941 | 16,464 | | | |

Bajo protesta de decir verdad declaras que los Estados Financieros y sus notas, son razonablemente correctos y son responsabilidad del emisor.

C. RAFAEL ZAMORA MONTIEL
DIRECTOR GENERAL DEL SEABA

M. EN ADMON. MANUEL EDUARDO DORANTES LANESTOSA
DIRECTOR ADMINISTRATIVO Y CONTROL DE BIENES DEL SEABA

CONTABLE

SERVICIO ESTATAL DE ADMINISTRACIÓN Y DESTINO DE BIENES ASEGURADOS, ABANDONADOS, O DECOMISADOS DEL ESTADO DE TABASCO

CUENTA PÚBLICA
2023



Cuenta Pública 2023
Estado Analítico del Activo
Del 1 de enero al 31 de diciembre de 2023

| Concepto | Saldo Inicial 1 | Cargos del Periodo 2 | Abonos del Periodo 3 | Saldo Final 4=1+2-3 | Variación del Periodo 4-1 |
|---|--------------------|-------------------------|-------------------------|------------------------|------------------------------|
| ACTIVO | 1,151,629 | 19,471,406 | 19,821,059 | 801,976 | -349,653 |
| Activo Circulante | 629,054 | 19,471,406 | 19,821,059 | 279,401 | -349,653 |
| Electivo y Equivalentes | 627,686 | 9,752,686 | 10,101,173 | 279,199 | -348,487 |
| Derechos a Recibir Electivo o Equivalentes | 1,368 | 9,718,720 | 9,719,886 | 202 | -1,166 |
| Derechos a Recibir Bienes o Servicios | 0 | 0 | 0 | 0 | 0 |
| Inventarios | 0 | 0 | 0 | 0 | 0 |
| Almacenes | 0 | 0 | 0 | 0 | 0 |
| Estimación por Pérdida o Deterioro de Activos Circulantes | 0 | 0 | 0 | 0 | 0 |
| Otros Activos Circulantes | 0 | 0 | 0 | 0 | 0 |
| Activo No Circulante | 522,575 | 0 | 0 | 522,575 | 0 |
| Inversiones Financieras a Largo Plazo | 0 | 0 | 0 | 0 | 0 |
| Derechos a Recibir Electivo o Equivalentes a Largo Plazo | 0 | 0 | 0 | 0 | 0 |
| Bienes Inmuebles, Infraestructura y Construcciones en Proceso | 0 | 0 | 0 | 0 | 0 |
| Bienes Muebles | 1,106,906 | 0 | 0 | 1,106,906 | 0 |
| Activos Intangibles | 0 | 0 | 0 | 0 | 0 |
| Depreciación, Deterioro y Amortización Acumulada de Bienes | -584,331 | 0 | 0 | -584,331 | 0 |
| Activos Diferidos | 0 | 0 | 0 | 0 | 0 |
| Estimación por Pérdida o Deterioro de Activos no Circulantes | 0 | 0 | 0 | 0 | 0 |
| Otros Activos no Circulantes | 0 | 0 | 0 | 0 | 0 |

Bajo protesta de decir verdad declaro que los Estados Financieros y sus notas, son razonablemente correctos y son responsabilidad del emisor.

C. RAFAEL ZAMORA MONTELL
DIRECTOR GENERAL DEL SEABA

M. EN ADMIN. MANUEL EDUARDO BARRANTES LANESTOSA
DIRECTOR ADMINISTRATIVO Y CONTROL DE BIENES DEL SEABA

CONTABLE

SERVICIO ESTATAL DE ADMINISTRACIÓN Y DESTINO DE BIENES ASEGURADOS, ABANDONADOS, 0
 DECOMISADOS DEL ESTADO DE TABASCO



Cuenta Pública 2023
 Estado Analítico de La Deuda y Otros Pasivos
 Del 1 de enero al 31 de diciembre de 2023

| Denominación de las Deudas | Moneda de Contratación | Institución o País Acreedor | Saldo Inicial del Periodo | Saldo Final del Periodo |
|--|------------------------|-----------------------------|---------------------------|-------------------------|
| DEUDA PÚBLICA | | | | |
| Corto Plazo | | | | |
| Deuda Interna | | | | |
| Instituciones de Crédito | | | 0 | 0 |
| Títulos y Valores | | | 0 | 0 |
| Arendamientos Financieros | | | 0 | 0 |
| Deuda Externa | | | | |
| Organismos Financieros Internacionales | | | 0 | 0 |
| Deuda Bilateral | | | 0 | 0 |
| Títulos y Valores | | | 0 | 0 |
| Arendamientos Financieros | | | 0 | 0 |
| Subtotal a Corto Plazo | | | 0 | 0 |
| Largo Plazo | | | | |
| Deuda Interna | | | | |
| Instituciones de Crédito | | | 0 | 0 |
| Títulos y Valores | | | 0 | 0 |
| Arendamientos Financieros | | | 0 | 0 |
| Deuda Externa | | | | |
| Organismos Financieros Internacionales | | | 0 | 0 |
| Deuda Bilateral | | | 0 | 0 |
| Títulos y Valores | | | 0 | 0 |
| Arendamientos Financieros | | | 0 | 0 |
| Subtotal a Largo Plazo | | | 0 | 0 |
| Otros Pasivos | | | 613,044 | 277,840 |
| Total Deuda y Otros Pasivos | | | 613,044 | 277,840 |

Bajo protesta de decir verdad declaramos que los Estados Financieros y sus notas, son razonablemente correctos y son responsabilidad del emisor.

C. RAFAEL ZAMORA MONTELL
 DIRECTOR GENERAL DEL SEABA

M. EN ADMÓN. MANUEL EDUARDO TORRANTES LANESTOSA
 DIRECTOR ADMINISTRATIVO Y CONTROL DE BIENES DEL SEABA

CONTABLE

SERVICIO ESTATAL DE ADMINISTRACIÓN Y DESTINO DE BIENES ASEGURADOS, ABANDONADOS, 0
 DECOMISADOS DEL ESTADO DE TABASCO

CUENTA PÚBLICA
2023




TABASCO

Cuenta Pública 2023
 Estado de Cambios en la Situación Financiera
 Del 1 de enero al 31 de diciembre de 2023

| | Origen | Aplicación | Origen | Aplicación |
|---|----------------|------------|----------------|----------------|
| ACTIVO | 375,899 | 0 | 0 | 335,204 |
| Activo Circulante | 349,452 | 0 | 0 | 335,204 |
| Efectivo y Equivalentes | 348,487 | 0 | 0 | 206,486 |
| Derechos a Recibir Efectivo o Equivalentes | 1,165 | 0 | 0 | 0 |
| Derechos a Recibir Bienes o Servicios | 0 | 0 | 0 | 0 |
| Inventarios | 0 | 0 | 0 | 0 |
| Almacenes | 0 | 0 | 0 | 0 |
| Estimación por Pérdida o Deterioro de Activos Circulantes | 0 | 0 | 0 | 0 |
| Otros Activos Circulantes | 0 | 0 | 0 | 0 |
| Activo No Circulante | 26,207 | 0 | 0 | 128,718 |
| Inversiones Financieras a Largo Plazo | 0 | 0 | 0 | 0 |
| Derechos a Recibir Efectivo o Equivalentes a Largo Plazo | 0 | 0 | 0 | 0 |
| Bienes Inmuebles, Infraestructura y Construcciones en Proceso | 0 | 0 | 0 | 0 |
| Bienes Muebles | 0 | 0 | 0 | 0 |
| Activos Intangibles | 0 | 0 | 0 | 0 |
| Depreciación, Deterioro y Amortización Acumulada de Bienes | 26,207 | 0 | 0 | 0 |
| Activos Bienes | 0 | 0 | 0 | 0 |
| Estimación por Pérdida o Deterioro de Activos no Circulantes | 0 | 0 | 0 | 0 |
| Otros activos no Circulantes | 0 | 0 | 0 | 0 |
| PASIVO | 0 | 0 | 0 | 624,405 |
| Pasivo Circulante | 0 | 0 | 0 | 624,405 |
| Cuentas por Pagar a Corto Plazo | 0 | 0 | 0 | 0 |
| Documentos por Pagar a Corto Plazo | 0 | 0 | 0 | 0 |
| Pérdida a Corto Plazo de la Deuda Pública a Largo Plazo | 0 | 0 | 0 | 0 |
| Títulos y Valores a Corto Plazo | 0 | 0 | 0 | 0 |
| Pasivos Diferidos a Corto Plazo | 0 | 0 | 0 | 0 |
| Fondos y Bienes de Terceros en Garantía y/o Administración a Corto Plazo | 0 | 0 | 0 | 0 |
| Provisiones a Corto Plazo | 0 | 0 | 0 | 0 |
| Otros Pasivos a Corto Plazo | 0 | 0 | 0 | 0 |
| Pasivo No Circulante | 0 | 0 | 0 | 0 |
| Cuentas por Pagar a Largo Plazo | 0 | 0 | 0 | 0 |
| Documentos por Pagar a Largo Plazo | 0 | 0 | 0 | 0 |
| Deuda Pública a Largo Plazo | 0 | 0 | 0 | 0 |
| Pasivos Diferidos a Largo Plazo | 0 | 0 | 0 | 0 |
| Fondos y Bienes de Terceros en Garantía y/o en Administración a Largo Plazo | 0 | 0 | 0 | 0 |
| Provisiones a Largo Plazo | 0 | 0 | 0 | 0 |
| HACIENDA PÚBLICA/PATRIMONIO | 583,750 | 0 | 583,750 | 624,405 |
| Hacienda Pública al Patrimonio Contribuido | 0 | 0 | 0 | 0 |
| Aportaciones | 0 | 0 | 0 | 0 |
| Donaciones de Capital | 0 | 0 | 0 | 0 |
| Actualización de la Hacienda Pública / Patrimonio | 0 | 0 | 0 | 0 |
| Hacienda Pública / Patrimonio Generado | 583,750 | 0 | 583,750 | 624,405 |
| Resultados del Ejercicio (Ahorro / Desahorro) | 0 | 0 | 0 | 624,405 |
| Resultados de Ejercicios Anteriores | 583,750 | 0 | 583,750 | 0 |
| Revalúos | 0 | 0 | 0 | 0 |
| Reservas | 0 | 0 | 0 | 0 |
| Retenciones de Resultados de Ejercicios Anteriores | 0 | 0 | 0 | 0 |
| Exceso o Insuficiencia en la Actualización de la Hacienda Pública/Patrimonio | 0 | 0 | 0 | 0 |
| Resultado por Posición Monetaria | 0 | 0 | 0 | 0 |
| Resultado Por Tenencia de Activos no Monetarios | 0 | 0 | 0 | 0 |

Bajo protesta de decir verdad declaramos que los Estados Financieros y sus notas, son razonablemente correctos y son responsabilidad del emisor.


 C. RAFAEL ZAMORA MONTIEL
 DIRECTOR GENERAL DEL SEABA

M. EN ADMÓN. MANUEL EDUARDO DORANTES LANESTOSA
 DIRECTOR ADMINISTRATIVO Y CONTROL DE BIENES DEL SEABA

CONTABLE

INFORME DE PASIVOS CONTINGENTES

Este Organismo Público Descentralizado al cierre del ejercicio fiscal 2023, no tiene juicios ni obligaciones pendientes que en un futuro puedan generar una obligación o convertirse en un pasivo real, como juicios, garantías, avales, costos de planes de pensiones, jubilaciones.

Bajo protesta de decir verdad declaramos que los Estados Financieros y sus Notas son razonablemente correctos y son responsabilidad del emisor.

C. RAFAEL ZAMORA MONTIEL
DIRECTOR GENERAL DEL SEABA

M. EN ADMÓN. MANUEL EDUARDO DORANTES LANESTOSA
DIRECTOR ADMINISTRATIVO Y CONTROL DE BIENES DEL SEABA

CONTABLE

NOTAS A LOS ESTADOS FINANCIEROS

a) NOTAS DE GESTIÓN ADMINISTRATIVA

1. Autorización e Historia

Las notas de gestión administrativa, revelan el contexto de los aspectos económica financieros más relevantes que influyen en las decisiones del período, y que fueron considerados en la elaboración de los estados financieros, con la finalidad de tener una mejor comprensión de los mismos y de las características particulares que los afectan o pudieran afectar en períodos posteriores.

El Servicio Estatal de Administración de Bienes Asegurados, Abandonados o Decomisados del Estado de Tabasco, (SEABA), se encuentra dado de alta fiscalmente ante el Servicio de Administración Tributaria SAT, desde el 1º de enero de dos mil veinte, como persona moral sin fines de lucro.

a.- Fecha de creación del ente: el 13 de noviembre de 2012, fue publicado en el suplemento al periódico oficial del Estado número 6820 el Decreto No. 187, mediante el cual fue aprobada, la Ley para la Administración de Bienes Asegurados, Decomisados o Abandonados. Dicha Ley, creó el Servicio Estatal de Administración de Bienes Asegurados como un Órgano Desconcentrado con autonomía técnica, operativa y financiera.

b.- Principales cambios en su estructura: En el año 2013 el Servicio Estatal de Administración de Bienes Asegurados no ejerció sus funciones y actividades como un Órgano Desconcentrado, sino más bien ejerce sus actividades como una Dirección dependiente financiera y presupuestalmente de la Secretaría de Administración; en lo que respecta a recursos humanos y materiales, eran administrados por esa misma Secretaría. Fue en el año 2014, cuando el Servicio Estatal de Administración empieza a ejercer funciones como Órgano Desconcentrado. En el año 2016 desaparece la Subdirección Administrativa y la Subdirección de Contabilidad, creándose en su lugar la Dirección Administrativa y de Control de Bienes, la Subdirección de Administración y Contabilidad y la Jefatura de Departamento de Administración; además se creó también la Jefatura de Departamento de Registro de Salidas.

c.- El 23 de noviembre de 2019 fue publicado en el periódico oficial edición 8057 suplemento N.º el decreto No. 56 una reforma a la Ley donde se modifica la naturaleza jurídica del Servicio Estatal de Administración de Bienes Asegurados, Abandonados o Decomisados del Estado de Tabasco, convirtiéndose en un Organismo Público Descentralizado a partir del 1 de enero de 2020.

El Servicio Estatal de Administración de Bienes Asegurados, Abandonados o Decomisados del Estado de Tabasco, (SEABA) está investido de personalidad jurídica, autonomía y patrimonio propios.

2. Panorama Económico y Financiero

CONTABLE

En cumplimiento a lo establecido en el Artículo 40 de la Ley de Presupuesto y Responsabilidad Hacendaria del Estado de Tabasco y sus Municipios; 32, fracción XI de la Ley Orgánica del Poder Ejecutivo del Estado de Tabasco; así como lo dispuesto en el Decreto 086 que contiene el presupuesto de Egresos para el ejercicio Fiscal 2023, publicado en el Periódico Oficial del Gobierno del Estado; Suplemento I, Época 7ma. Edición 8380, de fecha 28 de diciembre del 2022, el presupuesto autorizado de egresos para el Servicio Estatal de Administración de Bienes Asegurados, Abandonados o Decomisados del Estado de Tabasco, fue por un importe de **\$ 9,298,030.00.**

3. Organización y Objeto Social

a) Objeto Social.

El Servicio Estatal de Administración de Bienes Asegurados, Abandonados o Decomisados del Estado de Tabasco, como organismo público descentralizados del Poder Ejecutivo del Estado de Tabasco, que tiene como cabeza de sector la Secretaría de Administración e Innovación Gubernamental. Su objeto social es reglamentar la administración y disposición de los bienes asegurados, decomisados y abandonados en asuntos penales y administrativos.

b) Principal Actividad.


La administración y destino de bienes asegurados, decomisados y abandonados.

c) Ejercicio Fiscal: 2023

d) Régimen Fiscal: Persona moral con fines no lucrativos con obligaciones fiscales.

e) Obligaciones fiscales. El Servicio Estatal de Administración de Bienes Asegurados, Abandonados o Decomisados del Estado de Tabasco, tiene las siguientes obligaciones respecto de contribuciones fiscales federales: En materia de Impuesto Sobre la Renta (ISR), está obligado a lo siguiente:

1. Entero de retenciones mensuales del Impuesto Sobre la Renta (ISR) por sueldos y salarios
2. Declaración informativa mensual de proveedores.



3. Entero de retenciones mensuales del Impuesto Sobre la Renta (ISR) por ingresos asimilados a salarios.

En materia de Impuesto al Valor Agregado (IVA), es sujeto obligado para retener y presentar el entero del IVA por prestación de servicios.

En relación a las contribuciones Fiscales Estatales, se tiene la obligación de enterar el 3% del Impuesto Sobre Nóminas.

f) Régimen Jurídico.

El Servicio Estatal de Administración de Bienes Asegurados, Abandonados o Decomisados del Estado de Tabasco, está investido de personalidad jurídica propia, es un Organismo Público Descentralizado del Poder Ejecutivo del Estado de Tabasco:

g) Estructura organizacional básica.

Cuenta con una Dirección General, una Dirección Administrativa y de Control de Bienes, dos subdirecciones y cuatro jefaturas de departamento.

h) Fideicomisos, mandatos y análogos de los cuales es fideicomitente o fideicomisario.

No se cuenta con ningún fideicomiso.

4. Bases de Preparación de los Estados Financieros

Elaboración de los Estados Financieros:

Los estados financieros han sido preparados cumpliendo con las disposiciones legales, con los Principios, las Políticas y las Normas de Contabilidad Gubernamental, así como los Acuerdos emitidos por el Consejo Nacional de Armonización Contable (CONAC), las cuales son de aplicación a los Poderes Ejecutivo, Legislativo y Judicial de la Federación y de las Entidades Federativas, a los Entes Autónomos de la Federación y de las Entidades Federativas, los Ayuntamientos de los Municipios, los Órganos Político Administrativos de las Demarcaciones Territoriales del Distrito Federal; exceptuando a las Entidades de la Administración Pública Paraestatal, ya sean Federales, Estatales o Municipales, siendo las autoridades en materia de contabilidad gubernamental las que



establecerán la forma en que estas, se ajustaran al mismo atendiendo a su naturaleza.

Por lo anterior y a fin de efectuar el proceso de armonización contable, se utiliza el catálogo de cuentas contables armonizadas del Manual de Contabilidad Gubernamental Emitido por el Consejo Estatal de Armonización Contable (CEAC), y se presenta la información financiera en los formatos publicados por el mismo. En la elaboración y preparación de los Estados Financieros se ha observado el marco Conceptual de Contabilidad Gubernamental y los Postulados Básicos de Contabilidad Gubernamental emitidos por el CONAC.

Para llevar a cabo los registros contables y presupuestales se utiliza el sistema SIEM SOLUTIONS, que cumple con la generación, reconocimiento, valuación y revelación de los diferentes rubros de la Información financiera y presupuestal, considerando la normatividad emitida por el CONAC y el CEAC, como son: Normas y Metodología para determinación de Momentos Contables de los Egresos, Normas y Metodología para momentos contables de los Ingresos, principales reglas del registro y Valuación del Patrimonio, entre otras.

Los estados financieros son firmados por el Jefe de departamento de Contabilidad, el Director de Administración y Control de Bienes y el Director General; situación que no exime de responsabilidad al Subdirector de Administración y Contabilidad.

El Servicio Estatal de Administración de Bienes Asegurados, Abandonados o Decomisados del Estado de Tabasco, da cabal cumplimiento a la Ley de Disciplina Financiera, ya que es de orden público y tiene como objeto establecer los criterios generales de responsabilidad hacendaria y financiera que regirán a las Entidades Federativas y los Municipios, así como a sus respectivos entes públicos, para un manejo sostenible de sus finanzas públicas.

5. Políticas de Contabilidad Significativas

El Servicio Estatal de Administración de Bienes Asegurados, Abandonados o Decomisados del Estado de Tabasco, registra los bienes con el valor de su costo de adquisición, atendiendo al principio contable de costo histórico en el momento de su reconocimiento y/o a su valor estimado, en caso de que sean producto de una donación, expropiación o adjudicación.

6. Posición en Moneda Extranjera y Protección por Riesgo Cambiario

El Servicio Estatal de Administración de Bienes Asegurados, Abandonados o Decomisados del Estado de Tabasco, no realiza operaciones con monedas extranjeras. Todas las operaciones de este Organismo Público Descentralizado, están registradas en moneda nacional y cuentan con suficiencia presupuestal al momento de su realización. A la fecha se carece de inversiones de tipo financieras o de valores.

7. Reporte Analítico del Activo

CONTABLE

SERVICIO ESTATAL DE ADMINISTRACIÓN Y DESTINO DE BIENES ASEGURADOS, ABANDONADOS, O DECOMISADOS DEL ESTADO DE
 TABASCO



| ESTADO ANALITICO DEL ACTIVO | | |
|--|----------------------|--------------------|
| Cuenta | Saldo inicial | Saldo final |
| Activo Circulante | 629,053 | 279,401 |
| Efectivo y equivalentes | 209,988 | 279,199 |
| Derechos a recibir bienes o servicios | 20,018 | 203 |
| Almacén | 0 | 0 |
| Estimación por pérdidas o deterioro de activos circulantes | 0 | 0 |
| Activo no Circulante | 496,367 | 496,367 |

CONTABLE

SERVICIO ESTATAL DE ADMINISTRACIÓN Y DESTINO DE BIENES ASEGURADOS, ABANDONADOS, O DECOMISADOS DEL ESTADO DE
 TABASCO



| | | | |
|---|-----------|---|-----------|
| Inversiones financieras a largo plazo | | 0 | 0 |
| Bienes Inmuebles, infraestructura y construcciones en proceso | | 0 | 0 |
| Bienes Muebles | 1,106,906 | | 1,106,906 |
| Activos intangibles | 0 | | 0 |
| Depreciaciones, deterioro y amortizaciones acumuladas de bienes | -610,538 | | -610,538 |
| Activos diferidos | 0 | | 0 |
| Estimaciones por pérdidas o deterioro de activos no circulantes | 0 | | 0 |
| Otros activos no circulantes | 0 | | 0 |

8. Fideicomisos, Mandatos y Análogos

CONTABLE

SERVICIO ESTATAL DE ADMINISTRACIÓN Y DESTINO DE BIENES ASEGURADOS, ABANDONADOS, O DECOMISADOS DEL ESTADO DE
TABASCO



El Servicio Estatal de Administración de Bienes Asegurados, Abandonados o Decomisados, no se tiene fideicomisos o mandatos análogos que reportar.

9. Reporte de la Recaudación

| | |
|--|------------------|
| Ingresos Propios | 293,169 |
| Ramo 28 Participaciones Federales a entidades Federativas y Municipios | 9,016,652 |
| Ramo 23 Provisiones Salariales y Económicas (FEEF) | 291,432 |
| Total de ingresos recaudados | 9,601,900 |

10. Información sobre la Deuda y el Reporte Analítico de la Deuda

El Servicio Estatal de Administración de Bienes Asegurados, Abandonados o Decomisados del Estado de Tabasco no se encuentra facultado para tener deuda e intereses de la deuda, por lo que no se tiene información para presentar al respecto.

11. Calificaciones Otorgadas

El Servicio Estatal de Administración de Bienes Asegurados, Abandonados o Decomisados del Estado de Tabasco, no ha sido sujeto a calificación crediticia, ni ha tenido necesidad de realizar gestión alguna en relación a este apartado.

12. Proceso de Mejora

Las principales políticas de control interno para mejorar la administración del Servicio Estatal de Administración de Bienes Asegurados, Abandonados o Decomisados del Estado de Tabasco, son: llevar bitácoras de combustible y de mantenimiento de vehículos, control de horario del personal por medio de reloj checador.

13. Información por Segmentos

CONTABLE

No hay información segmentada de aclaración relacionada adicional a la que se presenta en los estados financieros.

14. Eventos Posteriores al Cierre

No se presentaron eventos posteriores al cierre.

15. Partes Relacionadas

No se tiene partes relacionadas que influyan significativamente en la toma de decisiones operativas y financieras.

16. Responsabilidad Sobre la Presentación Razonable de la Información Contable

Los estados financieros están rubricados y al final presentan la siguiente leyenda: "Bajo protesta de decir verdad declaramos que los estados financieros y sus notas, son razonablemente correctos y son responsabilidad del emisor".

h) NOTAS DE DESGLOSE

1) NOTAS AL ESTADO DE ACTIVIDADES

Ingresos y Otros Beneficios

El total de Ingresos y otros beneficios al cierre de este ejercicio fiscal es por un importe de **\$9,601,901** desglosado de la siguiente manera:

Derechos: el importe de \$293,167 representa las contribuciones derivadas por la contraprestación de servicios exclusivos del Estado, de conformidad con la legislación aplicable en la materia.

Productos: el importe de \$648 comprende los ingresos por concepto de servicios otorgados por funciones de derecho privado, tales como los intereses que generan las cuentas bancarias de los entes públicos, entre otros de conformidad con la normatividad vigente.

CONTABLE



Ramo 28 Participaciones Federales a entidades Federativas y Municipios

Incluye las Transferencias, Asignaciones, Subsidios y Subvenciones y Pensiones y Jubilaciones; el importe de \$9,016,652, considera el valor de los recursos que se reciben en forma directa o indirecta los entes públicos como parte de su política económica y social, de acuerdo con las estrategias y prioridades de desarrollo para el sostenimiento y desempeño de sus actividades.

Ramo 23 Previsiones Salariales y Económicas (FEIEF)

Por esta fuente de financiamiento se obtuvieron ingresos por un importe de \$291,432, considera el valor de los recursos que se reciben para aplicarse en algún programa en específico, como complemento para financiar alguna reducción en las Participaciones Federales.

Gastos y Otras Pérdidas

Los gastos realizados en el ejercicio fiscal 2023 fueron por un importe de **\$9,599,302** detallados a continuación:

Servicios Personales: \$6,833,630, representa el 71% del total del gasto.

Materiales y Suministros: \$860,532, representa el 9% del total del gasto.

Servicios Generales \$1,950,141, representa el 20% del total del gasto.

II) NOTAS AL ESTADO DE SITUACIÓN FINANCIERA

Activo

Efectivo y Equivalentes

| | |
|--|---------|
| Ramo 28 Participaciones Federales a entidades Federativas y Municipios | 218,099 |
|--|---------|

CONTABLE

SERVICIO ESTATAL DE ADMINISTRACIÓN Y DESTINO DE BIENES ASEGURADOS, ABANDONADOS, O DECOMISADOS DEL ESTADO DE
 TABASCO



| | |
|--|----------------|
| Ramo 23 Provisiones Salariales y Económicas (FEIEF) | 58,492 |
| Ingresos Propios | 2,608 |
| Total de ingresos recaudados | 279,199 |
| Derechos a recibir Efectivo y Equivalentes Y Bienes o Servicios | |
| Deudores por apertura de cuenta bancaria | -1 |
| Deudores por anticipo de tesorería | 176 |
| Otros derechos a recibir efectivo o equivalentes | 28 |
| Total de Derechos a recibir efectivo o equivalentes | 203 |

Inventarios

CONTABLE

Se clasificarán como inventarios los bienes disponibles para su transformación. Por lo que por la naturaleza de las actividades que realiza el Servicio Estatal de Administración de Bienes Asegurados, Abandonados o Decomisados del Estado de Tabasco, no maneja ningún tipo de bien o materia que requiera ser procesada para obtener algún recurso por la prestación de sus servicios, por lo que presenta saldos en cero en sus estados financieros.

Almacenes

La cuenta de Almacén al cierre del ejercicio fiscal 2023, no presenta existencia por lo que su saldo es de cero pesos.

Inversiones Financieras

Al cierre del ejercicio fiscal 2023, no existe inversiones financieras por lo que no se tiene información para presentar al respecto.

Bienes Muebles, Inmuebles e Intangibles

| No. | Cuenta | Valor histórico | Valor actual con depreciación aplicada |
|--------------------------------|--|------------------|--|
| 1 | Mobiliario y equipo de administración | 974,615 | 430,121 |
| 2 | Mobiliario y equipo educacional y recreativo | 11,182 | 3,186 |
| 3 | Maquinaria, otros equipos y herramientas | 121,109 | 63,061 |
| TOTAL DE BIENES MUEBLES | | 1,106,906 | 496,368 |

Estimaciones y Deterioros

CONTABLE

| No. | Cuenta | Depreciación |
|--------------------------------|--|----------------|
| 1 | Mobiliario y equipo de administración | 544,494 |
| 2 | Mobiliario y equipo educacional y recreativo | 7,996 |
| 3 | Maquinaria, otros equipos y herramientas | 58,048 |
| TOTAL DE BIENES MUEBLES | | 610,538 |



Otros Activos

No se tienen bienes para registrar en este rubro, por lo que esta cuenta presenta saldos en ceros.

Pasivo

Cuentas y Documentos por pagar

| | |
|---------------------------------------|--|
| Cuentas y documentos por pagar | |
|---------------------------------------|--|

CONTABLE

| No. | Cuenta | Descripción | Importe |
|--|--------|--|----------------|
| 1 | 2111 | Servicios personales por pagar a corto plazo | -590 |
| 2 | 2112 | Proveedores por pagar a corto plazo | 37,828 |
| 3 | 2117 | Retenciones y contribuciones por pagar a corto plazo | 240,838 |
| Total de cuentas y documentos por pagar a corto plazo | | | 278,838 |

Fondos y Bienes de Terceros en Garantía y/o Administración

Este Organismo Público Descentralizado no tiene Fondos y Bienes de Terceros en Garantía y/o Administración.

Pasivos Diferidos

Este Organismo Público Descentralizado no tiene Pasivos Diferidos.

Provisiones

CONTABLE



Este Organismo Público Descentralizado no genera Provisiones.

Otros Pasivos

Este Organismo Público Descentralizado no tiene ninguna otra obligación como Otros Pasivos.

III) NOTAS AL ESTADO DE VARIACIÓN EN LA HACIENDA PÚBLICA

Hacienda Pública/ Patrimonio Contribuido

El Patrimonio contribuido presenta un importe de **\$1,064,812.47**, no tuvo variaciones en el presente mes.

Hacienda Pública/ Patrimonio Generado de ejercicios Anteriores Presenta un saldo de **\$25,052.69**, importe correspondiente al resultado de la gestión acumulada proveniente de ejercicios anteriores.

Hacienda Pública/ Patrimonio Generado del ejercicio

Resultados del Ejercicio (Ahorro/Desahorro): al cierre del periodo es por un importe de **-\$591,936.95**, representa el monto acumulado del resultado de la gestión del periodo, respecto de los ingresos y gastos.

IV) NOTAS AL ESTADO DE FLUJOS DE EFECTIVO

Efectivo y Equivalentes

| Concepto | Efectivo y Equivalentes | |
|--|-------------------------|---------|
| | 2023 | 2022 |
| Efectivo | 0 | 0 |
| Bancos/Tesorería | 279,199 | 627,685 |
| Bancos/Dependencias y Otros | 0 | 0 |
| Inversiones Temporales (Hasta 3 meses) | 0 | 0 |
| Fondos con Afectación Especifica | 0 | 0 |

CONTABLE

SERVICIO ESTATAL DE ADMINISTRACIÓN Y DESTINO DE BIENES ASEGURADOS, ABANDONADOS, O DECOMISADOS DEL ESTADO DE TABASCO



| Concepto | Efectivo y Equivalentes | |
|--|-------------------------|----------------|
| | 2023 | 2022 |
| Depósitos de Fondos de Terceros en Garantía y/o Administración | 0 | 0 |
| Otros Efectivos y Equivalentes | 0 | 0 |
| Total | 279,199 | 627,685 |

| Concepto | Adquisiciones de Actividades de Inversión efectivamente pagadas | |
|--|---|------------------|
| | 2023 | 2022 |
| Bienes Inmuebles, Infraestructura y Construcciones en Proceso | 0 | 0 |
| Terrenos | 0 | 0 |
| Viviendas | 0 | 0 |
| Edificios no Habitacionales | 0 | 0 |
| Infraestructura | 0 | 0 |
| Construcciones en Proceso en Bienes de Dominio Público | 0 | 0 |
| Construcciones en Proceso en Bienes Propios | 0 | 0 |
| Otros Bienes Inmuebles | 0 | 0 |
| Bienes Muebles | 610,538 | 1,106,906 |
| Mobiliario y Equipo de Administración | 544,494 | 974,540 |
| Mobiliario y Equipo Educativo y Recreativo | 7,996 | 11,183 |
| Equipo e Instrumental Médico y de Laboratorio | 0 | 0 |
| Vehículos y Equipo de Transporte | 0 | 0 |
| Equipo de Defensa y Seguridad | 0 | 0 |
| Maquinaria, Otros Equipos y Herramientas | 58,048 | 121,183 |
| Colecciones, Obras de Arte y Objetos Valiosos | 0 | 0 |
| Activos Biológicos | 0 | 0 |
| Otras Inversiones | 0 | 0 |

CONTABLE

| Adquisiciones de Inversión efectivamente pagadas | | |
|--|---------|-----------|
| Concepto | 2023 | 2022 |
| Total | 610,538 | 1,106,906 |

| CONCILIACION DE FLUJOS DE EFECTIVO NETOS | | |
|--|----------------|----------------|
| Concepto | 2023 | 2022 |
| Resultados del Ejercicio Ahorro/Desahorro | 0 | 0 |
| Movimientos de partidas (o rubros) que no afectan al efectivo | 610,538 | 584,331 |
| Depreciación | 610,538 | 584,331 |
| Amortización | 0 | 0 |
| Incrementos en las provisiones | 0 | 0 |
| Incremento en inversiones producido por revaluación | 0 | 0 |
| Ganancia/pérdida en venta de bienes muebles, inmuebles e intangibles | 0 | 0 |
| Incremento en cuentas por cobrar | 0 | 0 |
| Flujos de Efectivo Netos de las Actividades de Operación | 610,538 | 584,331 |

V) CONCILIACIÓN ENTRE LOS INGRESOS PRESUPUESTARIOS Y CONTABLES, ASÍ COMO ENTRE LOS EGRESOS PRESUPUESTARIOS Y LOS GASTOS CONTABLES

| | | |
|--|---|------------------|
| <p>Servicio Estatal de Administración y Destino de Bienes Asegurados, Abandonados, O Decomisados del Estado de Tabasco Conciliación entre los Ingresos Presupuestarios y Contables Correspondiente del 01 de enero al 31 de diciembre de 2023 (Cifras en pesos)</p> | <p>1. Total de Ingresos Presupuestarios</p> | <p>9,601,900</p> |
|--|---|------------------|

CONTABLE

SERVICIO ESTATAL DE ADMINISTRACIÓN Y DESTINO DE BIENES ASEGURADOS, ABANDONADOS, O DECOMISADOS DEL ESTADO DE TABASCO



Servicio Estatal de Administración y Destino de Bienes Asegurados, Abandonados, O Decomisados del Estado de Tabasco
 Conciliación entre los Ingresos Presupuestarios y Contables
 Correspondiente del 01 de enero al 31 de diciembre de 2023
 (Cifras en pesos)

| | |
|---|------------------|
| 2. Más Ingresos contables no presupuestarios | 648 |
| 2.1. Ingresos Financieros | 648 |
| 2.2. Incremento por Variación de Inventarios | 0 |
| 2.3. Disminución del Exceso de Estimaciones por Pérdida o Deterioro u Obsolescencia | 0 |
| 2.4. Disminución del Exceso de Provisiones | 0 |
| 2.5. Otros Ingresos y Beneficios Varios | 0 |
| 2.6. Otros Ingresos Contables no Presupuestarios | 0 |
| 3. Menos ingresos presupuestarios no contables | 648 |
| 3.1. Aprovechamientos Patrimoniales | 0 |
| 3.2. Ingresos Derivados de Financiamientos | 0 |
| 3.3. Otros Ingresos Presupuestarios No Contables | 648 |
| 4. Total de Ingresos Contables | 9,601,900 |

Servicio Estatal de Administración y Destino de Bienes Asegurados, Abandonados, O Decomisados del Estado de Tabasco
 Conciliación entre los Egresos Presupuestarios y los Gastos Contables
 Correspondiente del 01 de enero al 31 de diciembre de 2023
 (Cifras en pesos)

| | |
|--|------------------|
| 1. Total de Egresos Presupuestarios | 9,599,303 |
| 2. Menos Egresos Presupuestarios No Contables | 0 |
| 2.1. Materias Primas y Materiales de Producción y Comercialización | 0 |
| 2.2. Materiales y Suministro | 0 |
| 2.3. Mobiliario y Equipo de Administración | 0 |

CONTABLE

| | |
|--|-------------------|
| 2.4. Mobiliario y Equipo Educativo y Recreativo | 0 |
| 2.5. Equipo e Instrumental Médico y de Laboratorio | 0 |
| 2.6. Vehículos y Equipo de transporte | 0 |
| 2.7. Equipo de Defensa y Seguridad | 0 |
| 2.8. Maquinaria, Otros Equipos y Herramientas | 0 |
| 2.9. Activos Biológicos | 0 |
| 2.10. Bienes Inmuebles | 0 |
| 2.11. Activos Intangibles | 0 |
| 2.12. Obra Pública en Bienes de Dominio Público | 0 |
| 2.13. Obra Pública en Bienes Propios | 0 |
| 2.14. Acciones y Participaciones de Capital | 0 |
| 2.15. Compra de Títulos y Valores | 0 |
| 2.16. Concesión de Préstamos | 0 |
| 2.17. Inversiones en Fideicomisos, Mandatos y Otros Análogos | 0 |
| 2.18. Provisiones para Contingencias y Otras Erogaciones Especiales | 0 |
| 2.19. Amortización de la Deuda Pública | 0 |
| 2.20. Adeudos de Ejercicios Fiscales Anteriores (ADEFAS) | 0 |
| 2.21. Otros Egresos Presupuestarios No Contables | 0 |
| 3. Más Gastos Contables No Presupuestarios | 610,538 |
| 3.1 Estimaciones, Depreciaciones, Deterioros, Obsolescencia y Amortizaciones | 610,538 |
| 3.2 Provisiones | 0 |
| 3.3 Disminución de Inventarios | 0 |
| 3.4 Otros Gastos | 0 |
| 3.5 Inversión Pública no Capitalizable | 0 |
| 3.6 Materiales y Suministros (consumos) | 0 |
| 3.7 Otros Gastos Contables No Presupuestales | 0 |
| 4. Total de Gastos Contables | 10,209,841 |

CONTABLE

c) NOTAS DE MEMORIA (CUENTAS DE ORDEN)

Cuentas de Orden Contables

Emisión de Obligaciones

Avales y Garantías

Juicios

Inversión Mediante Proyectos para Prestación de Servicios (PPS) y Similares Bienes Concesionados o en Comodato

Este Organismo Público Descentralizado no tiene Valores en custodia de instrumentos prestados a formadores de mercado e instrumentos de crédito recibidos en garantía de los formadores de mercado u otros.

No con cuenta con Avales y Garantías, Juicios ni Inversión mediante Proyectos para Prestación de Servicios (PPS).

Cuentas de Orden Presupuestario

| Cuentas de Orden Presupuestarias de Ingresos | |
|--|--------------|
| Concepto | 2023 |
| Ley de Ingresos Estimada | 9,298,030.00 |
| Ley de Ingresos por Ejecutar | 0.00 |
| Modificaciones a la Ley de Ingresos Estimada | 303,870.00 |
| Ley de Ingresos Devengada | 9,601,900.00 |

CONTABLE

| Cuentas de Orden Presupuestarias de Ingresos | |
|--|--------------|
| Concepto | 2023 |
| Ley de Ingresos Recaudada | 9,601,900.00 |

| Cuentas de Orden Presupuestarias de Egresos | |
|---|--------------|
| Concepto | 2023 |
| Presupuesto de Egresos Aprobado | 9,298,030.00 |
| Presupuesto de Egresos por Ejercer | 0.00 |
| Modificaciones al Presupuesto de Egresos Aprobado | 301,272.00 |
| Presupuesto de Egresos Comprometido | 9,599,303.00 |
| Presupuesto de Egresos Devengado | 9,599,303.00 |
| Presupuesto de Egresos Ejercido | 9,599,303.00 |
| Presupuesto de Egresos Pagado | 9,321,275.00 |

Bajo protesta de decir verdad declaramos que los Estados Financieros y sus notas, son razonablemente correctos y son responsabilidad del emisor.

C. RAFAEL ZAMORAMONTE
DIRECTOR GENERAL DEL SEABA

M. EN ADMÓN. MANUEL EDUARDO DORANTES LANESTOSA
DIRECTOR ADMINISTRATIVO Y CONTROL DE BIENES DEL SEABA

CONTABLE

SERVICIO ESTATAL DE ADMINISTRACIÓN Y DESTINO DE BIENES ASEGURADOS, ABANDONADOS, O DECOMISADOS DEL ESTADO DE TABASCO



Cuenta Pública 2023
Estado Analítico de Ingresos
Del 1 de enero al 31 de diciembre de 2023

| Rubro de Ingresos | Ingreso | | | | | | Diferencia |
|---|------------------|---------------------------------|-------------------------|------------------|------------------|------------------|------------|
| | 1 Estimado | 2 Ampliaciones y Reducciones | 3 = 1 + 2 Modificado | 4 Devengado | 5 Recaudado | 6 = 5 - 1 | |
| Impuestos | 0 | 0 | 0 | 0 | 0 | 0 | 0 |
| Cuotas y Aportaciones de Seguridad Social | 0 | 0 | 0 | 0 | 0 | 0 | 0 |
| Contribuciones de Mejoras | 0 | 0 | 0 | 0 | 0 | 0 | 0 |
| Derechos | 163,000 | 130,169 | 293,169 | 29,169 | 29,169 | -133,831 | |
| Productos | 0 | -305,000 | 0 | 0 | 0 | -305,000 | |
| Aprovechamientos | 305,000 | 648 | 648 | 648 | 648 | 648 | |
| Ingresos por Venta de Bienes, Prestación de Servicios y Otros Ingresos | 0 | 0 | 0 | 0 | 0 | 0 | |
| Participaciones, Aportaciones, Convenios, Incentivos Derivados de la Colaboración Fiscal y Fondos Distintos de Aportaciones | 8,830,030 | 186,622 | 9,016,652 | 9,016,652 | 9,016,652 | 186,622 | |
| Transferencias, Asignaciones, Subsidios y Subvenciones, y Pensiones y Jubilaciones | 0 | 0 | 0 | 0 | 0 | 0 | |
| Ingresos Derivados de Financiamientos | 0 | 291,431 | 291,431 | 291,431 | 291,431 | 291,431 | |
| TOTAL | 9,298,030 | 303,879 | 9,601,909 | 9,337,909 | 9,337,909 | 39,879 | |
| Ingresos excedentes | | | | | | | |
| Estado Analítico de Ingresos Por Fuente de Financiamiento | 1 | 2 | 3 = 1 + 2 | 4 | 5 | 6 = 5 - 1 | |
| Ingresos del Poder Ejecutivo Federal o Estatal y de los Municipios | 468,000 | -174,831 | 293,169 | 293,169 | 293,169 | -174,831 | |
| Impuestos | 0 | 0 | 0 | 0 | 0 | 0 | |
| Cuotas y Aportaciones de Seguridad Social | 0 | 0 | 0 | 0 | 0 | 0 | |
| Contribuciones de Mejoras | 0 | 0 | 0 | 0 | 0 | 0 | |
| Derechos | 163,000 | 130,169 | 293,169 | 29,169 | 29,169 | -133,831 | |
| Productos [1] | 0 | -305,000 | 0 | 0 | 0 | -305,000 | |
| Aprovechamientos [2] | 305,000 | 648 | 648 | 648 | 648 | 648 | |
| Participaciones, Aportaciones, Convenios, Incentivos Derivados de la Colaboración Fiscal y Fondos Distintos de Aportaciones | 0 | 0 | 0 | 0 | 0 | 0 | |
| Transferencias, Asignaciones, Subsidios y Subvenciones, y Pensiones y Jubilaciones | 0 | 0 | 0 | 0 | 0 | 0 | |
| Ingresos de los Entes Públicos de los Poderes Legislativo y Judicial, de los Organismos Autónomos y del Sector Parastatal o Paramunicipal, así como de las Empresas Productivas del Estado | 0 | 648 | 648 | 648 | 648 | 648 | |
| Cuotas y Aportaciones de Seguridad Social | 0 | 0 | 0 | 0 | 0 | 0 | |
| Productos [1] | 0 | 0 | 0 | 0 | 0 | 0 | |
| Ingresos por Venta de Bienes, Prestación de Servicios y Otros Ingresos [3] | 0 | 648 | 648 | 648 | 648 | 648 | |
| Transferencias, Asignaciones, Subsidios y Subvenciones, y Pensiones y Jubilaciones | 0 | 0 | 0 | 0 | 0 | 0 | |
| Ingresos Derivados de Financiamientos | 0 | 0 | 0 | 0 | 0 | 0 | |
| Ingresos Derivados de Financiamientos | 0 | 0 | 0 | 0 | 0 | 0 | |
| TOTAL | 468,000 | -174,183 | 293,817 | 293,817 | 293,817 | -174,183 | |
| Ingresos excedentes | | | | | | | |

[1] Incluye intereses que generan las cuentas bancarias de los entes públicos en productos.

[2] Incluye donativos en efectivo del Poder Ejecutivo, entre otros aprovechamientos.

[3] Se refiere a los ingresos propios obtenidos por los Poderes Legislativo y Judicial, los Organismos Autónomos y las entidades de la administración pública parastatal y paramunicipal, por sus actividades diversas no inherentes a su operación que generan recursos y que no sean ingresos por venta de bienes o prestación de servicios, tales como donativos en efectivo, entre otros.

SERVICIO ESTATAL DE ADMINISTRACIÓN Y DESTINO DE BIENES ASEGURADOS, ABANDONADOS, O DECOMISADOS DEL ESTADO DE TABASCO

CUENTA PÚBLICA
2023
TABASCO



Cuenta Pública 2023
Estado Analítico del Ejercicio del Presupuesto de Egresos
Clasificación por Objeto del Gasto (Capítulo y Concepto)
Del 1 de enero al 31 de diciembre de 2023

| Concepto | Egresos | | | | | |
|---|------------------|------------------------------------|-------------------------|------------------|------------------|---------------------------|
| | Aprobado 1 | Ampliaciones/ Reducciones) 2 | Modificado 3 = 1 + 2 | Devengado 4 | Pagado 5 | Subejercicio 6 = 3 - 4 |
| Servicios Personales | 6,329,670 | -9,040 | 6,833,630 | 6,833,630 | 6,594,007 | 0 |
| Remuneraciones al Personal de Carácter Permanente | 2,116,276 | -9,955 | 2,166,271 | 2,166,271 | 2,143,937 | 0 |
| Remuneraciones al Personal de Carácter Transitorio | 491,400 | 0 | 491,400 | 491,400 | 484,488 | 0 |
| Remuneraciones Adicionales y Especiales | 3,346,278 | -66,825 | 3,279,453 | 3,279,453 | 3,069,234 | 0 |
| Seguridad Social | 560,836 | -5,558 | 555,278 | 555,278 | 555,278 | 0 |
| Otras Prestaciones Sociales y Económicas | 172,282 | -5,651 | 166,631 | 166,631 | 166,673 | 0 |
| Previsiones | 0 | 0 | 0 | 0 | 0 | 0 |
| Pago de Estímulos a Servidores Públicos | 182,448 | -8,051 | 174,597 | 174,597 | 174,597 | 0 |
| Materiales y Suministros | 860,900 | -368 | 860,532 | 860,532 | 860,532 | 0 |
| Materiales de Administración, Emisión de Documentos y Artículos Oficiales | 220,980 | 38,117 | 259,097 | 259,097 | 259,097 | 0 |
| Alimentos y Utensilios | 126,360 | -19,753 | 106,607 | 106,607 | 106,607 | 0 |
| Materiales Primas y Materiales de Producción y Comercialización | 0 | 0 | 0 | 0 | 0 | 0 |
| Materiales y Artículos de Construcción y de Reparación | 42,220 | -18,617 | 24,303 | 24,303 | 24,303 | 0 |
| Productos Químicos, Farmacéuticos y de Laboratorio | 6,960 | 4,036 | 10,996 | 10,996 | 10,996 | 0 |
| Combustibles, Lubricantes y Aditivos | 408,000 | -33 | 407,967 | 407,967 | 407,967 | 0 |
| Vestuario, Blancos, Prendas de Protección y Artículos Deportivos | 0 | 0 | 0 | 0 | 0 | 0 |
| Materiales y Suministros para Seguridad | 0 | 0 | 0 | 0 | 0 | 0 |
| Herramientas, Refacciones y Accesorios Menores | 55,680 | -4,118 | 51,562 | 51,562 | 51,562 | 0 |
| Servicios Generales | 1,507,460 | 397,681 | 1,905,141 | 1,905,141 | 1,866,736 | 0 |
| Servicios Básicos | 0 | 272,674 | 272,674 | 272,674 | 272,674 | 0 |
| Servicios de Arrendamiento | 174,000 | 0 | 174,000 | 174,000 | 174,000 | 0 |
| Servicios Profesionales, Científicos, Técnicos y Otros Servicios | 700,400 | 371,917 | 1,072,317 | 1,072,317 | 1,072,317 | 0 |
| Servicios Financieros, Bancarios y Comerciales | 25,000 | 20,832 | 45,832 | 45,832 | 45,832 | 0 |
| Servicios de Instalación, Reparación, Mantenimiento y Conservación | 402,260 | -252,244 | 150,116 | 150,116 | 150,116 | 0 |
| Servicios de Comunicación Social y Publicidad | 0 | 0 | 0 | 0 | 0 | 0 |
| Servicios de Traslado y Viáticos | 0 | 0 | 0 | 0 | 0 | 0 |
| Servicios Oficiales | 0 | 0 | 0 | 0 | 0 | 0 |
| Otros Servicios Generales | 205,700 | -15,498 | 190,202 | 190,202 | 151,797 | 0 |
| Transferencias, Asignaciones, Subsidios y Otras Ayudas | 0 | 0 | 0 | 0 | 0 | 0 |
| Transferencias Internas y Asignaciones al Sector Público | 0 | 0 | 0 | 0 | 0 | 0 |
| Transferencias al Resto del Sector Público | 0 | 0 | 0 | 0 | 0 | 0 |
| Subsidios y Subvenciones | 0 | 0 | 0 | 0 | 0 | 0 |
| Ayudas Sociales | 0 | 0 | 0 | 0 | 0 | 0 |
| Pensiones y Jubilaciones | 0 | 0 | 0 | 0 | 0 | 0 |
| Transferencias a Fideicomisos, Mandatos y Otros Análogos | 0 | 0 | 0 | 0 | 0 | 0 |

SERVICIO ESTATAL DE ADMINISTRACIÓN Y DESTINO DE BIENES ASEGURADOS, ABANDONADOS, 0
 DECOMISADOS DEL ESTADO DE TABASCO



| Concepto | Cuenta Pública 2023 | | | | | | Subejercicio |
|---|---|----------|-----------|----------|----------|-----------|--------------|
| | Estado Analítico del Ejercicio del Presupuesto de Egresos | | | | | | |
| | Clasificación por Objeto del Gasto (Capítulo y Concepto) | | | | | | |
| | Del 1 de enero al 31 de diciembre de 2023 | | | | | | |
| | Egresos | | | | | | |
| | 1 | 2 | 3 = 1 + 2 | 4 | 5 | 6 = 3 - 4 | |
| Transferencias a la Seguridad Social | 0 | 0 | 0 | 0 | 0 | 0 | 0 |
| Donativos | 0 | 0 | 0 | 0 | 0 | 0 | 0 |
| Transferencias al Exterior | 0 | 0 | 0 | 0 | 0 | 0 | 0 |
| Bienes Muebles, Inmuebles e Intangibles | 0 | 0 | 0 | 0 | 0 | 0 | 0 |
| Mobiliario y Equipo de Administración | 0 | 0 | 0 | 0 | 0 | 0 | 0 |
| Mobiliario y Equipo Educativo y Recreativo | 0 | 0 | 0 | 0 | 0 | 0 | 0 |
| Equipo e Instrumental Médico y de Laboratorio | 0 | 0 | 0 | 0 | 0 | 0 | 0 |
| Vehículos y Equipo de Transporte | 0 | 0 | 0 | 0 | 0 | 0 | 0 |
| Equipo de Defensa y Seguridad | 0 | 0 | 0 | 0 | 0 | 0 | 0 |
| Maquinaria, Otros Equipos y Herramientas | 0 | 0 | 0 | 0 | 0 | 0 | 0 |
| Activos Biológicos | 0 | 0 | 0 | 0 | 0 | 0 | 0 |
| Bienes Inmuebles | 0 | 0 | 0 | 0 | 0 | 0 | 0 |
| Activos Intangibles | 0 | 0 | 0 | 0 | 0 | 0 | 0 |
| Inversión Pública | 0 | 0 | 0 | 0 | 0 | 0 | 0 |
| Obra Pública en Bienes de Dominio Público | 0 | 0 | 0 | 0 | 0 | 0 | 0 |
| Otra Pública en Bienes Propios | 0 | 0 | 0 | 0 | 0 | 0 | 0 |
| Proyectos Productivos y Acciones de Fomento | 0 | 0 | 0 | 0 | 0 | 0 | 0 |
| Inversiones Financieras y Otras Provisiones | 0 | 0 | 0 | 0 | 0 | 0 | 0 |
| Inversiones para el Fomento de Actividades Productivas | 0 | 0 | 0 | 0 | 0 | 0 | 0 |
| Acciones y Participaciones de Capital | 0 | 0 | 0 | 0 | 0 | 0 | 0 |
| Compra de Títulos y Valores | 0 | 0 | 0 | 0 | 0 | 0 | 0 |
| Concesión de Préstamos | 0 | 0 | 0 | 0 | 0 | 0 | 0 |
| Inversiones en Fideicomisos, Mandatos y Otros Análogos | 0 | 0 | 0 | 0 | 0 | 0 | 0 |
| Otras Inversiones Financieras | 0 | 0 | 0 | 0 | 0 | 0 | 0 |
| Provisiones para Contingencias y Otras Erogaciones Especiales | 0 | 0 | 0 | 0 | 0 | 0 | 0 |
| Participaciones y Aportaciones | 0 | 0 | 0 | 0 | 0 | 0 | 0 |
| Participaciones | 0 | 0 | 0 | 0 | 0 | 0 | 0 |
| Aportaciones | 0 | 0 | 0 | 0 | 0 | 0 | 0 |
| Convenios | 0 | 0 | 0 | 0 | 0 | 0 | 0 |
| Deuda Pública | 0 | 0 | 0 | 0 | 0 | 0 | 0 |
| Amortización de la Deuda Pública | 0 | 0 | 0 | 0 | 0 | 0 | 0 |
| Intereses de la Deuda Pública | 0 | 0 | 0 | 0 | 0 | 0 | 0 |
| Comisiones de la Deuda Pública | 0 | 0 | 0 | 0 | 0 | 0 | 0 |
| Gastos de la Deuda Pública | 0 | 0 | 0 | 0 | 0 | 0 | 0 |
| Costos por Coberturas | 0 | 0 | 0 | 0 | 0 | 0 | 0 |

PRESUPUESTARIA

SERVICIO ESTATAL DE ADMINISTRACIÓN Y DESTINO DE BIENES ASEGURADOS, ABANDONADOS, 0
 DECOMISADOS DEL ESTADO DE TABASCO



| Concepto | Cuenta Pública 2023 | | | | | |
|--|--|--------------------------------------|-------------------------|------------------|------------------|---------------------------|
| | Estado Analítico del Ejercicio del Presupuesto de Egresos Clasificación por Objeto del Gasto (Capítulo y Concepto) Del 1 de enero al 31 de diciembre de 2023 | | | | | |
| | Egresos | | | | | Subejercicio 6 = 3 - 4 |
| | 1 Aprobado | 2 Ampliaciones / (Reducciones) | 3 = 1 + 2 Modificado | 4 Devengado | 5 Pagado | |
| Apoyos Financieros Aduanos de Ejercicios Fiscales Anteriores (ADEFAS) | 0 | 0 | 0 | 0 | 0 | 0 |
| | 0 | 0 | 0 | 0 | 0 | 0 |
| Total del Gasto | 9,298,030 | 301,273 | 9,599,303 | 9,599,303 | 9,321,275 | 0 |

PRESUPUESTARIA

SERVICIO ESTATAL DE ADMINISTRACIÓN Y DESTINO DE BIENES ASEGURADOS, ABANDONADOS, O DECOMISADOS DEL ESTADO DE TABASCO



Cuenta Pública 2023
Estado Analítico del Ejercicio del Presupuesto de Egresos
Clasificación Administrativa
Del 1 de enero al 31 de diciembre de 2023

| Concepto | Egresos | | | | | |
|--|------------------|------------------------------------|-------------------------|------------------|------------------|---------------------------|
| | Aprobado 1 | Ampliaciones / Reducciones 2 | Modificado 3 = 1 + 2 | Devengado 4 | Pagado 5 | Subejercicio 6 = 3 - 4 |
| Servicio Estatal de Administración de Bienes Asegurados, Abandonados o Decomisados del Estado de Tabasco | 9,298,030 | 301,272 | 9,599,302 | 9,599,302 | 9,321,276 | 0 |
| Total del Gasto | 9,298,030 | 301,272 | 9,599,302 | 9,599,302 | 9,321,276 | 0 |

SERVICIO ESTATAL DE ADMINISTRACIÓN Y DESTINO DE BIENES ASEGURADOS, ABANDONADOS, O
 DECOMISADOS DEL ESTADO DE TABASCO



Cuenta Pública 2023
 Estado Analítico del Ejercicio del Presupuesto de Egresos
 Clasificación Administrativa
 Del 1 de enero al 31 de diciembre de 2023

| Concepto | Egresos | | | | | | Subejercicio 6 = 3 - 4 |
|------------------------|------------------|------------------------------------|-------------------------|------------------|------------------|----------|---------------------------|
| | Aprobado 1 | Ampliaciones y Reducciones 2 | Modificado 3 = 1 + 2 | Devengado 4 | Pagado 5 | | |
| Poder Ejecutivo | 9,298,030 | 301,272 | 9,599,302 | 9,599,302 | 9,212,766 | 0 | |
| Poder Legislativo | 0 | 0 | 0 | 0 | 0 | 0 | |
| Poder Judicial | 0 | 0 | 0 | 0 | 0 | 0 | |
| Órganos Autónomos | 0 | 0 | 0 | 0 | 0 | 0 | |
| Total del Gasto | 9,298,030 | 301,272 | 9,599,302 | 9,599,302 | 9,212,766 | 0 | |

SERVICIO ESTATAL DE ADMINISTRACIÓN Y DESTINO DE BIENES ASEGURADOS, ABANDONADOS, 0
 DECOMISADOS DEL ESTADO DE TABASCO

CUENTA PÚBLICA
2023



Cuenta Pública 2023
 Estado Analítico del Ejercicio del Presupuesto de Egresos
 Clasificación Administrativa
 Del 1 de enero al 31 de diciembre de 2023

| Concepto | Egresos | | | | | Subejercicio 6 = 3 - 4 |
|---|------------------|------------------------------------|-------------------------|------------------|------------------|---------------------------|
| | Aprobado 1 | Ampliaciones / Reducciones 2 | Modificado 3 = 1 + 2 | Devengado 4 | Pagado 5 | |
| Entidades Paraestatales y Fideicomisos No Empresariales y No Financieros | 9 298 030 | 301 272 | 9 599 302 | 9 599 302 | 9 321 276 | 0 |
| Instituciones Públicas de la Seguridad Social | 0 | 0 | 0 | 0 | 0 | 0 |
| Entidades Paraestatales Empresariales No Financieras con Participación Estatal Mayoritaria | 0 | 0 | 0 | 0 | 0 | 0 |
| Fideicomisos Empresariales No Financieros con Participación Estatal Mayoritaria | 0 | 0 | 0 | 0 | 0 | 0 |
| Entidades Paraestatales Empresariales Financieras Monetarias con Participación Estatal Mayoritaria | 0 | 0 | 0 | 0 | 0 | 0 |
| Entidades Paraestatales Empresariales Financieras No Monetarias con Participación Estatal Mayoritaria | 0 | 0 | 0 | 0 | 0 | 0 |
| Fideicomisos Financieros Públicos con Participación Estatal Mayoritaria | 0 | 0 | 0 | 0 | 0 | 0 |
| Total del Gasto | 9 298 030 | 301 272 | 9 599 302 | 9 599 302 | 9 321 276 | 0 |

PRESUPUESTARIA

SERVICIO ESTATAL DE ADMINISTRACIÓN Y DESTINO DE BIENES ASEGURADOS, ABANDONADOS, O DECOMISADOS DEL ESTADO DE TABASCO



Cuenta Pública 2023
Estado Analítico del Ejercicio del Presupuesto de Egresos
Clasificación Funcional (Finalidad y Función)
Del 1 de enero al 31 de diciembre de 2023

| Concepto | Egresos | | | | | | Subejercicio 6 = 3 - 4 |
|---|------------------|------------------------------------|-------------------------|------------------|------------------|----------|---------------------------|
| | Aprobado 1 | Ampliaciones / Reducciones 2 | Modificado 3 = 1 + 2 | Devengado 4 | Pagado 5 | | |
| Gobierno | 9,298,030 | 301,272 | 9,599,302 | 9,599,302 | 9,321,276 | 0 | |
| Legislación | 0 | 0 | 0 | 0 | 0 | 0 | |
| Justicia | 0 | 0 | 0 | 0 | 0 | 0 | |
| Coordinación de la Política de Gobierno | 0 | 0 | 0 | 0 | 0 | 0 | |
| Relaciones Exteriores | 0 | 0 | 0 | 0 | 0 | 0 | |
| Asuntos Financieros y Hacendarios | 0 | 0 | 0 | 0 | 0 | 0 | |
| Seguridad Nacional | 0 | 0 | 0 | 0 | 0 | 0 | |
| Asuntos de Orden Público y de Seguridad Interior | 9,298,030 | 301,272 | 9,599,302 | 9,599,302 | 9,321,276 | 0 | |
| Otros Servicios Generales | 0 | 0 | 0 | 0 | 0 | 0 | |
| Desarrollo Social | 0 | 0 | 0 | 0 | 0 | 0 | |
| Protección Ambiental | 0 | 0 | 0 | 0 | 0 | 0 | |
| Vivienda y Servicios a la Comunidad | 0 | 0 | 0 | 0 | 0 | 0 | |
| Salud | 0 | 0 | 0 | 0 | 0 | 0 | |
| Recreación, Cultura y Otras Manifestaciones Sociales | 0 | 0 | 0 | 0 | 0 | 0 | |
| Educación | 0 | 0 | 0 | 0 | 0 | 0 | |
| Protección Social | 0 | 0 | 0 | 0 | 0 | 0 | |
| Otros Asuntos Sociales | 0 | 0 | 0 | 0 | 0 | 0 | |
| Desarrollo Económico | 0 | 0 | 0 | 0 | 0 | 0 | |
| Asuntos Económicos, Comerciales y Laborales en General | 0 | 0 | 0 | 0 | 0 | 0 | |
| Agropecuaria, Silvicultura, Pesca y Caza | 0 | 0 | 0 | 0 | 0 | 0 | |
| Combustibles y Energía | 0 | 0 | 0 | 0 | 0 | 0 | |
| Minería, Manufacturas y Construcción | 0 | 0 | 0 | 0 | 0 | 0 | |
| Transporte | 0 | 0 | 0 | 0 | 0 | 0 | |
| Comunicaciones | 0 | 0 | 0 | 0 | 0 | 0 | |
| Turismo | 0 | 0 | 0 | 0 | 0 | 0 | |
| Ciencia, Tecnología e Innovación | 0 | 0 | 0 | 0 | 0 | 0 | |
| Otras Industrias y Otros Asuntos Económicos | 0 | 0 | 0 | 0 | 0 | 0 | |
| Otras no Clasificadas en Funciones Anteriores | 0 | 0 | 0 | 0 | 0 | 0 | |
| Transacciones de la Deuda Pública / Costo Financiero de la Deuda | 0 | 0 | 0 | 0 | 0 | 0 | |
| Transferencias, Participaciones y Aportaciones entre Diferentes Niveles | 0 | 0 | 0 | 0 | 0 | 0 | |
| y Ordenes de Gobierno | 0 | 0 | 0 | 0 | 0 | 0 | |
| Sanearamiento del Sistema Financiero | 0 | 0 | 0 | 0 | 0 | 0 | |
| Adeudos de Ejercicios Fiscales Anteriores | 0 | 0 | 0 | 0 | 0 | 0 | |
| Total del Gasto | 9,298,030 | 301,272 | 9,599,302 | 9,599,302 | 9,321,276 | 0 | |

PRESUPUESTARIA

SERVICIO ESTATAL DE ADMINISTRACIÓN Y DESTINO DE BIENES ASEGURADOS, ABANDONADOS, O
 DECOMISADOS DEL ESTADO DE TABASCO

CUENTA PÚBLICA
2023



Cuenta Pública 2023
 Estado Analítico del Ejercicio del Presupuesto de Egresos
 Clasificación Económica (por tipo de Gasto)
 Del 1 de enero al 31 de diciembre de 2023

| Concepto | Egresos | | | | | | Subejercicio 6 = 3 - 4 |
|---|------------------|-----------------------------------|-------------------------|------------------|------------------|----------|---------------------------|
| | Aprobado 1 | Ampliaciones/ Reducciones 2 | Modificado 3 = 1 + 2 | Devengado 4 | Pagado 5 | | |
| Gasto Corriente | 9,298,030 | 301,272 | 9,599,302 | 9,599,302 | 9,321,275 | 0 | |
| Gasto de Capital | 0 | 0 | 0 | 0 | 0 | 0 | |
| Amortización de la Deuda y Disminución de Pasivos | 0 | 0 | 0 | 0 | 0 | 0 | |
| Pensiones y Jubilaciones | 0 | 0 | 0 | 0 | 0 | 0 | |
| Participaciones | 0 | 0 | 0 | 0 | 0 | 0 | |
| Total del Gasto | 9,298,030 | 301,272 | 9,599,302 | 9,599,302 | 9,321,275 | 0 | |

PRESUPUESTARIA

SERVICIO ESTATAL DE ADMINISTRACIÓN Y DESTINO DE BIENES ASEGURADOS, ABANDONADOS, 0
 DECOMISADOS DEL ESTADO DE TABASCO

CUENTA PÚBLICA
2023



| Cuenta Pública 2023 Endudamiento Neto Del 1 de enero al 31 de diciembre de 2023 | | | |
|---|-------------------------|--------------|-------------------|
| Identificación de Crédito o Instrumento | Contratación/Colocación | Amortización | Endudamiento Neto |
| | A | B | C = A - B |
| Otros instrumentos de Deuda | | | |
| No se tiene contratado ningún tipo de deuda o instrumento de financiamiento | 0 | 0 | 0 |
| Total Otros Instrumentos de Deuda | 0 | 0 | 0 |
| TOTAL | 0 | 0 | 0 |

SERVICIO ESTATAL DE ADMINISTRACIÓN Y DESTINO DE BIENES ASEGURADOS, ABANDONADOS, O
 DECOMISADOS DEL ESTADO DE TABASCO



Cuenta Pública 2023
 Intereses de la Deuda
 Del 1 de enero al 31 de diciembre de 2023

| Identificación de Crédito o Instrumento | Cuentas Bancarias | |
|--|-------------------|--------|
| | Devengado | Pagado |
| Total de Intereses de Créditos Bancarios | | |
| Otros Instrumentos de Deuda | | |
| No se tiene contratado ningún tipo de deuda | 0 | 0 |
| Total de Intereses de Otros Instrumentos de Deuda | 0 | 0 |
| TOTAL | 0 | 0 |

SERVICIO ESTATAL DE ADMINISTRACIÓN Y DESTINO DE BIENES ASEGURADOS, ABANDONADOS, 0
 DECOMISADOS DEL ESTADO DE TABASCO

CUENTA PÚBLICA
 2023



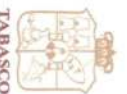
Cuenta Pública 2023
 Indicadores de Postura Fiscal
 Del 1 de enero al 31 de diciembre de 2023

| Concepto | Estimado | Devengado | Pagado ³ |
|---|------------------|------------------|----------------------------|
| I. Ingresos Presupuestarios (I = 1 + 2) | 9,298,030 | 9,046,469 | 9,046,469 |
| 1. Ingresos del Gobierno de la Entidad Federativa ¹ | 0 | 0 | 0 |
| 2. Ingresos del Sector Paraestatal ¹ | 9,298,030 | 9,046,469 | 9,046,469 |
| II. Egresos Presupuestarios (II = 3 + 4) | 9,298,030 | 9,599,303 | 9,321,275 |
| 3. Egresos del Gobierno de la Entidad Federativa ² | 0 | 0 | 0 |
| 4. Egresos del Sector Paraestatal ² | 9,298,030 | 9,599,303 | 9,321,275 |
| III. Balance Presupuestario (Superávit o Déficit) (III = I - II) | 0 | -552,834 | -274,806 |
| Concepto | Estimado | Devengado | Pagado ³ |
| III. Balance Presupuestario (Superávit o Déficit) | 0 | -552,834 | -274,806 |
| IV. Intereses, Comisiones y Gastos de la Deuda | 0 | 0 | 0 |
| V. Balance Primario (Superávit o Déficit) (V = III - IV) | 0 | -552,834 | -274,806 |
| Concepto | Estimado | Devengado | Pagado ³ |
| A. Financiamiento | 0 | 0 | 0 |
| B. Amortización de la Deuda | 0 | 0 | 0 |
| C. Endeudamiento ó Desendudamiento (C = A - B) | 0 | 0 | 0 |

1 Los Ingresos que se presentan son los ingresos presupuestario totales sin incluir los ingresos por financiamientos. Los Ingresos del Gobierno de la Entidad Federativa corresponden a los del Poder Ejecutivo, Legislativo Judicial y Autónomos
 2 Los egresos que se presentan son los egresos presupuestarios totales sin incluir los egresos por amortización. Los egresos del Gobierno de la Entidad Federativa corresponden a los del Poder Ejecutivo, Legislativo, Judicial y Organos Autónomos
 3 Para Ingresos se reportan los ingresos recaudados; para egresos se reportan los egresos pagados

SERVICIO ESTATAL DE ADMINISTRACIÓN Y DESTINO DE BIENES ASEGURADOS, ABANDONADOS, O DECOMISADOS DEL ESTADO DE TABASCO

CUENTA PÚBLICA
2023



Cuenta Pública 2023
Gasto por Categoría Programática
Del 1 de enero al 31 de diciembre de 2023

| Concepto | Egresos | | | | | |
|--|------------------|------------------------------------|-------------------------|------------------|------------------|---------------------------|
| | Aprobado 1 | Ampliaciones / Reducciones 2 | Modificado 3 = 1 + 2 | Devengado 4 | Pagado 5 | Subejercicio 6 = 3 - 4 |
| Programas | 9,298,030 | 301,272 | 9,599,302 | 9,599,302 | 9,321,276 | 0 |
| Subsidios: Sectores Social y Privado o Entidades Federativas y Municipios | 0 | 0 | 0 | 0 | 0 | 0 |
| Sujetos a Reglas de Operación | 0 | 0 | 0 | 0 | 0 | 0 |
| Otros Subsidios | 0 | 0 | 0 | 0 | 0 | 0 |
| Desempeño de las Funciones | 9,298,030 | 301,272 | 9,599,302 | 9,599,302 | 9,321,276 | 0 |
| Prestación de Servicios Públicos | 9,298,030 | 301,272 | 9,599,302 | 9,599,302 | 9,321,276 | 0 |
| Provisión de Bienes Públicos | 0 | 0 | 0 | 0 | 0 | 0 |
| Planación, Seguimiento y Evaluación de Políticas Públicas | 0 | 0 | 0 | 0 | 0 | 0 |
| Promoción y Fomento | 0 | 0 | 0 | 0 | 0 | 0 |
| Regulación y Supervisión | 0 | 0 | 0 | 0 | 0 | 0 |
| Funciones de las Fuerzas Armadas (Únicamente Gobierno Federal) | 0 | 0 | 0 | 0 | 0 | 0 |
| Específicos | 0 | 0 | 0 | 0 | 0 | 0 |
| Proyectos de Inversión | 0 | 0 | 0 | 0 | 0 | 0 |
| Administrativos y de Apoyo | 0 | 0 | 0 | 0 | 0 | 0 |
| Apoyo al Proceso Presupuestario y para Mejorar la Eficiencia Institucional | 0 | 0 | 0 | 0 | 0 | 0 |
| Apoyo a la Función Pública y al Mejoramiento de la Gestión | 0 | 0 | 0 | 0 | 0 | 0 |
| Operaciones Ajenas | 0 | 0 | 0 | 0 | 0 | 0 |
| Compromisos | 0 | 0 | 0 | 0 | 0 | 0 |
| Obligaciones de Cumplimiento de Resolución Jurisdiccional | 0 | 0 | 0 | 0 | 0 | 0 |
| Desastres Naturales | 0 | 0 | 0 | 0 | 0 | 0 |
| Obligaciones | 0 | 0 | 0 | 0 | 0 | 0 |
| Pensiones y Jubilaciones | 0 | 0 | 0 | 0 | 0 | 0 |
| Aportaciones a la Seguridad Social | 0 | 0 | 0 | 0 | 0 | 0 |
| Aportaciones a Fondos de Estabilización | 0 | 0 | 0 | 0 | 0 | 0 |
| Aportaciones a Fondos de Inversión y Reestructura de Pensiones | 0 | 0 | 0 | 0 | 0 | 0 |
| Programas de Gastos Federalizado (Gobierno Federal) | 0 | 0 | 0 | 0 | 0 | 0 |
| Gasto Federalizado | 0 | 0 | 0 | 0 | 0 | 0 |
| Participaciones a Entidades Federativas y Municipios | 0 | 0 | 0 | 0 | 0 | 0 |
| Costo Financiero, Deuda o Ayudos a Deudores y Ahorradores de la Banca | 0 | 0 | 0 | 0 | 0 | 0 |
| Amenudes de Ejercicios Fiscales Anteriores | 0 | 0 | 0 | 0 | 0 | 0 |
| Total del Gasto | 9,298,030 | 301,272 | 9,599,302 | 9,599,302 | 9,321,276 | 0 |

PROGRAMÁTICA

**SERVICIO ESTATAL DE ADMINISTRACIÓN Y DESTINO DE BIENES ASEGURADOS, ABANDONADOS, O
DECOMISADOS DEL ESTADO DE TABASCO**



PROGRAMAS Y PROYECTOS DE INVERSIÓN

El Servicio Estatal de Administración de Bienes Asegurados, Abandonados o Decomisados del Estado de Tabasco, no tiene proyectos de inversión. el único programa es E081, para el Presupuesto General de Egresos, que se aplicó en el Gasto Corriente.

INDICADORES DE RESULTADOS

El Servicio Estatal de Administración de Bienes Asegurados, Abandonados o Decomisados del Estado de Tabasco, para la evaluación de sus resultados se inicia con el anteproyecto, alimentado la Matriz de Indicadores de Resultados (MIR), en el sistema gubernamental donde se ven los resultados de este Organismo Público Descentralizado.



SERVICIO ESTATAL DE ADMINISTRACIÓN Y DESTINO DE BIENES ASEGURADOS, ABANDONADOS, O DECOMISADOS DEL ESTADO DE TABASCO



Cuenta Pública 2023
Estado de Situación Financiera Detallado - LDF
Al 31 de diciembre de 2022 y al 31 de diciembre de 2023
(PESOS)

| | 2023 | 31 de diciembre 2022 | 2023 | 31 de diciembre 2022 |
|---|------------------|----------------------|----------------|----------------------|
| ACTIVO | | | | |
| Activos Circulante | | | | |
| a) Efectivo y Equivalentes (a=1+2+3+4+5+6+7) | 279,199 | 627,486 | 277,658 | 484,142 |
| a1) Efectivo | 0 | 0 | -590 | 30,553 |
| a2) Bancos/Reserva | 279,199 | 627,486 | 37,828 | 180,427 |
| a3) Bancos/Depositos y Otros | 0 | 0 | 0 | 0 |
| a4) Inversiones Temporales (Plazo 3 meses) | 0 | 0 | 0 | 0 |
| a5) Fondos con Acreditación Específica | 0 | 0 | 0 | 0 |
| a6) Depósitos de Fondos de Terceros en Garantía y/o Administración | 0 | 0 | 0 | 0 |
| a7) Otros Efectivos y Equivalentes | 0 | 0 | 0 | 0 |
| b) Derechos a Recibir Efectivo e Equivalentes (b=8+9+10+11+12+13+14+15+16) | 0 | 0 | 0 | 0 |
| b1) Inversiones Financieras de Corto Plazo | 0 | 0 | 0 | 0 |
| b2) Cuentas por Cobrar a Corto Plazo | 0 | 0 | 0 | 0 |
| b3) Deudores Diversos por Cobrar a Corto Plazo | 0 | 0 | 0 | 0 |
| b4) Ingresos por Recuperar a Corto Plazo | 176 | 1,394 | 0 | 0 |
| b5) Deudores por Anticipos de la Tesorería a Corto Plazo | 0 | 0 | 0 | 0 |
| b6) Préstamos Otorgados a Corto Plazo | 0 | 0 | 0 | 0 |
| b7) Otros Derechos a Recibir Efectivo e Equivalentes a Corto Plazo | 28 | -25 | 0 | 0 |
| c) Derechos a Recibir Bienes o Servicios (c=17+18+19+20+21+22) | 0 | 0 | 0 | 0 |
| c1) Anticipos a Proveedores por Adquisición de Bienes y Prestación de Servicios a Corto Plazo | 0 | 0 | 0 | 0 |
| c2) Anticipos a Proveedores por Adquisición de Bienes Inmuebles y Muebles a Corto Plazo | 0 | 0 | 0 | 0 |
| c3) Anticipos a Proveedores por Adquisición de Bienes Inmuebles a Corto Plazo | 0 | 0 | 0 | 0 |
| c4) Anticipos a Contratistas por Obras Públicas a Corto Plazo | 0 | 0 | 0 | 0 |
| c5) Otros Derechos a Recibir Bienes o Servicios a Corto Plazo | 0 | 0 | 0 | 0 |
| d) Inmuebles (d=23+24+25+26) | 0 | 0 | 0 | 0 |
| d1) Inventario de Mercaderías para Venta | 0 | 0 | 0 | 0 |
| d2) Inventario de Mercaderías Terminadas | 0 | 0 | 0 | 0 |
| d3) Inventario de Mercaderías en Proceso de Elaboración | 0 | 0 | 0 | 0 |
| d4) Inventario de Materias Primas, Materiales y Suministros para Producción | 0 | 0 | 0 | 0 |
| d5) Bienes en Tránsito | 0 | 0 | 0 | 0 |
| e) Atenciones | 0 | 0 | 0 | 0 |
| e1) Estimación por Pérdida e Deterioro de Activos Circulantes (e=1+12) | 0 | 0 | 0 | 0 |
| e2) Estimación para Cuentas Incobrables por Derechos a Recibir Efectivo e Equivalentes | 0 | 0 | 0 | 0 |
| e3) Estimación por Deterioro de Inventarios | 0 | 0 | 0 | 0 |
| e4) Otros Activos Circulantes (e=1+e2+e3+e4) | 0 | 0 | 0 | 0 |
| f) Valores en Garantía | 0 | 0 | 0 | 0 |
| g) Bienes en Garantía (deudore depositos de terceros) | 0 | 0 | 0 | 0 |
| g2) Bienes en Garantía de Embargos, Decretos, Acaparamientos y Decisión en pago | 0 | 0 | 0 | 0 |
| g3) Bienes en Garantía de Embargos, Decretos, Acaparamientos y Decisión en pago | 0 | 0 | 0 | 0 |
| g4) Adquisición con Fondos de Terceros | 0 | 0 | 0 | 0 |
| g5) Otros Activos Circulantes (g=1+g2+g3+g4) | 0 | 0 | 0 | 0 |
| IIA. Total de Activos Circulantes (IIA=a+b+c+d+e+f+g) | 279,199 | 627,486 | 277,658 | 484,142 |
| Activos No Circulante | | | | |
| a) Inversiones Financieras a Largo Plazo | 0 | 0 | 0 | 0 |
| b) Derechos a Recibir Efectivo e Equivalentes a Largo Plazo | 0 | 0 | 0 | 0 |
| c) Bienes Inmuebles, Infraestructura y Construcciones en Proceso | 1,066,906 | 1,066,906 | 0 | 0 |
| d) Bienes Muebles | 0 | 0 | 0 | 0 |
| e) Activos Intangibles | 0 | 0 | 0 | 0 |
| f) Depreciación, Deterioro y Amortización Acumulada de Bienes | -610,538 | -584,231 | 0 | 0 |
| g) Activos Diferidos | 0 | 0 | 0 | 0 |
| h) Estimación por Pérdida e Deterioro de Activos no Circulantes | 0 | 0 | 0 | 0 |
| i) Otros Activos No Circulantes | 0 | 0 | 0 | 0 |
| IIIB. Total de Activos No Circulantes (IIIB=a+b+c+d+e+f+g+h+i) | 1,066,906 | 1,066,906 | 0 | 0 |
| IIIC. Total de Activos (IIIC=IIA+IIIB) | 1,346,105 | 1,694,392 | 277,658 | 484,142 |
| PASIVO | | | | |
| Pasivos Circulante | | | | |
| a) Cuentas por Pagar a Corto Plazo (a=1+2+3+4+5+6+7+8+9+10) | 0 | 0 | 0 | 0 |
| a1) Servicios Personales por Pagar a Corto Plazo | 0 | 0 | 0 | 0 |
| a2) Proveedores por Pagar a Corto Plazo | 0 | 0 | 0 | 0 |
| a3) Contratistas por Obras Públicas por Pagar a Corto Plazo | 0 | 0 | 0 | 0 |
| a4) Participaciones y Aportaciones por Pagar a Corto Plazo | 0 | 0 | 0 | 0 |
| a5) Transferencias Otorgadas por Pagar a Corto Plazo | 0 | 0 | 0 | 0 |
| a6) Ingresos, Comisiones y Otros Gastos de la Deuda Pública por Pagar a Corto Plazo | 0 | 0 | 0 | 0 |
| a7) Resercheros y Contribuciones por Pagar a Corto Plazo | 0 | 0 | 0 | 0 |
| a8) Devoluciones de la Ley de Ingresos por Pagar a Corto Plazo | 0 | 0 | 0 | 0 |
| a9) Otras Cuentas por Pagar a Corto Plazo | 0 | 0 | 0 | 0 |
| b) Documentos por Pagar a Corto Plazo (b=11+12+13) | -1 | 0 | 0 | 0 |
| b1) Documentos Comerciales por Pagar a Corto Plazo | 0 | 0 | 0 | 0 |
| b2) Documentos con Contratas por Obras Públicas por Pagar a Corto Plazo | 0 | 0 | 0 | 0 |
| b3) Otros Documentos por Pagar a Corto Plazo | 0 | 0 | 0 | 0 |
| c) Pérdida a Corto Plazo de la Deuda Pública a Largo Plazo (c=1+2) | 0 | 0 | 0 | 0 |
| c1) Pérdida a Corto Plazo de la Deuda Pública | 0 | 0 | 0 | 0 |
| c2) Pérdida a Corto Plazo de Arrendamiento Financiero | 0 | 0 | 0 | 0 |
| d) Títulos y Valores a Corto Plazo | 0 | 0 | 0 | 0 |
| e) Préstamos Otorgados a Corto Plazo (e=1+2+3) | 0 | 0 | 0 | 0 |
| e1) Ingresos Obtendos por Adelantado a Corto Plazo | 0 | 0 | 0 | 0 |
| e2) Ingresos Obtendos por Adelantado a Corto Plazo | 0 | 0 | 0 | 0 |
| e3) Otros Préstamos Otorgados a Corto Plazo | 0 | 0 | 0 | 0 |
| f) Fondos y Bienes de Terceros en Garantía y/o Administración a Corto Plazo (f=1+2+3+4+5+6) | 0 | 0 | 0 | 0 |
| f1) Fondos en Garantía a Corto Plazo | 0 | 0 | 0 | 0 |
| f2) Fondos en Administración a Corto Plazo | 0 | 0 | 0 | 0 |
| f3) Fondos Contingentes a Corto Plazo | 0 | 0 | 0 | 0 |
| f4) Fondos de Preacomisos, Mandatos y Contratos Analógicos a Corto Plazo | 0 | 0 | 0 | 0 |
| f5) Otros Fondos de Terceros en Garantía y/o Administración a Corto Plazo | 0 | 0 | 0 | 0 |
| f6) Valores y Bienes en Garantía a Corto Plazo | 0 | 0 | 0 | 0 |
| g) Provisiones a Corto Plazo (g=7+8+9) | 0 | 0 | 0 | 0 |
| g1) Provisiones para Demandas y Juicios a Corto Plazo | 0 | 0 | 0 | 0 |
| g2) Provisiones para Contingencias a Corto Plazo | 0 | 0 | 0 | 0 |
| g3) Otras Provisiones a Corto Plazo | 0 | 0 | 0 | 0 |
| h) Otros Pasivos a Corto Plazo (h=11+12+13) | 0 | 0 | 0 | 0 |
| h1) Ingresos por Distribuir | 182 | 182 | 182 | 128,900 |
| h2) Rescudados por Participar | 182 | 182 | 182 | 128,900 |
| h3) Otros Pasivos Circulantes | 0 | 0 | 0 | 0 |
| IIIA. Total de Pasivos Circulantes (IIIA=a+b+c+d+e+f+g+h) | 0 | 0 | 364 | 257,800 |
| Pasivos No Circulantes | | | | |
| a) Cuentas por Pagar a Largo Plazo | 0 | 0 | 0 | 0 |
| b) Documentos por Pagar a Largo Plazo | 0 | 0 | 0 | 0 |
| c) Deuda Pública a Largo Plazo | 0 | 0 | 0 | 0 |
| d) Pasivos Diferidos a Largo Plazo | 0 | 0 | 0 | 0 |
| e) Fondos y Bienes de Terceros en Garantía y/o Administración a Largo Plazo | 0 | 0 | 0 | 0 |
| f) Provisiones a Largo Plazo | 0 | 0 | 0 | 0 |
| g) Provisiónes a Largo Plazo | 0 | 0 | 0 | 0 |
| IIIB. Total de Pasivos No Circulantes (IIIB=a+b+c+d+e+f+g) | 0 | 0 | 0 | 0 |
| IIIC. Total del Pasivo (IIIC=IIIA+IIIB) | 0 | 0 | 364 | 257,800 |
| IIID. Total de Pasivos Circulantes (IIID=IIIA+IIIB) | 0 | 0 | 364 | 257,800 |
| IIIE. Total de Pasivos No Circulantes (IIIE=IIIB+IIIC) | 0 | 0 | 0 | 0 |
| IIIF. Total de Pasivos (IIIF=IIID+IIIE) | 0 | 0 | 364 | 257,800 |
| IIIG. Total de Pasivos Circulantes (IIIG=IIID+IIIE) | 0 | 0 | 364 | 257,800 |
| IIIH. Total de Pasivos No Circulantes (IIIH=IIIB+IIIC) | 0 | 0 | 0 | 0 |
| IIII. Total de Pasivos (IIII=IIIG+IIIH) | 0 | 0 | 364 | 257,800 |

SERVICIO ESTATAL DE ADMINISTRACIÓN Y DESTINO DE BIENES ASEGURADOS, ABANDONADOS, O DECOMISADOS DEL ESTADO DE TABASCO



Cuenta Pública 2023
Estado de Situación Financiera Detallado - LDF
Al 31 de diciembre de 2022 y al 31 de diciembre de 2023
(PESOS)

| Concepto | 31 de diciembre | | 31 de diciembre | |
|---|-----------------|------------------|-----------------|------------------|
| | 2023 | 2022 | 2023 | 2022 |
| II. Total de Activos No Circulantes (B-a+b+c+d+e+f+g+h+i) | 492,546 | 522,595 | 529,610 | 529,610 |
| I. Total del Activo (I-Ia+II) | 775,770 | 1,151,429 | 529,610 | 529,610 |
| a. Aportaciones | | | 529,610 | 529,610 |
| b. Donaciones de Capital | | | 529,202 | 529,202 |
| c. Actualización de la Hacienda Pública/ Patrimonio | | | 0 | 0 |
| III. Hacienda Pública/ Patrimonio General (III-a+b+c+d+e) | | | -544,882 | -524,276 |
| a. Resultados del Ejercicio (Iburo / Desahorro) | | | -591,925 | 14,665 |
| b. Resultados de Ejercicios Anteriores | | | 25,063 | -502,971 |
| c. Reservas | | | 0 | 0 |
| d. Reservas | | | 0 | 0 |
| e. Reservas | | | 0 | 0 |
| a. Revalorizaciones de Resultados de Ejercicios Anteriores | | | 0 | 0 |
| IIIc. Exceso o Insuficiencia en la Actualización de la Hacienda Pública/ Patrimonio (IIIc-a+b) | | | 0 | 0 |
| a. Resultado por Reducción Monetaria | | | 0 | 0 |
| b. Resultado por Tenencia de Acciones no Monetarias | | | 0 | 0 |
| IV. Total Hacienda Pública/ Patrimonio (III+IIIc+IIIc-a+b) | | | 497,928 | 528,594 |
| IV. Total del Pasivo y Hacienda Pública / Patrimonio (IV-a+II) | | | 775,770 | 1,151,429 |

SERVICIO ESTATAL DE ADMINISTRACIÓN Y DESTINO DE BIENES ASEGURADOS, ABANDONADOS, 0
 DECOMISADOS DEL ESTADO DE TABASCO

CUENTA PÚBLICA
2023



Cuenta Pública 2023
 Informe Analítico de la Deuda Pública y Otros Pasivos - LDF
 Del 1 de enero al 31 de diciembre de 2023
 (PESOS)

| Denominación de la Deuda Pública y Otros Pasivos (c) | Saldo al 31 de diciembre de 2022 (d) | Disposiciones del Periodo (e) | Amortizaciones del Periodo (f) | Revaluaciones, Reclasificaciones y Otros Ajustes (g) | Saldo Final del Periodo (h) h=d+e+f+g | Pago de Intereses del Periodo (i) | Pago de Comisiones y demás costos asociados durante el Periodo (j) |
|---|--------------------------------------|-------------------------------|--------------------------------|--|--|-----------------------------------|--|
| 1. Deuda Pública (1=A+B) | 0 | 0 | 0 | 0 | 0 | 0 | 0 |
| A. Corto Plazo (A=a1+a2+a3) | 0 | 0 | 0 | 0 | 0 | 0 | 0 |
| a1) Instituciones de Crédito | 0 | 0 | 0 | 0 | 0 | 0 | 0 |
| a2) Títulos y Valores | 0 | 0 | 0 | 0 | 0 | 0 | 0 |
| a3) Arrendamientos Financieros | 0 | 0 | 0 | 0 | 0 | 0 | 0 |
| B. Largo Plazo (B=b1+b2+b3) | 0 | 0 | 0 | 0 | 0 | 0 | 0 |
| b1) Instituciones de Crédito | 0 | 0 | 0 | 0 | 0 | 0 | 0 |
| b2) Títulos y Valores | 0 | 0 | 0 | 0 | 0 | 0 | 0 |
| b3) Arrendamientos Financieros | 0 | 0 | 0 | 0 | 0 | 0 | 0 |
| 2. Otros Pasivos | 613,043 | 0 | 0 | 0 | 277,340 | 0 | 0 |
| 3. Total de la Deuda Pública y Otros Pasivos (3=1+2) | 613,043 | 0 | 0 | 0 | 277,340 | 0 | 0 |
| 4. Deuda Contingente 1 (Informativo) | 0 | 0 | 0 | 0 | 0 | 0 | 0 |
| A. Deuda Contingente 1 | 0 | 0 | 0 | 0 | 0 | 0 | 0 |
| B. Deuda Contingente 2 | 0 | 0 | 0 | 0 | 0 | 0 | 0 |
| C. Deuda Contingente XX | 0 | 0 | 0 | 0 | 0 | 0 | 0 |
| 5. Valor de Instrumentos Bono Cupón Cero 2 (Informativo) | 0 | 0 | 0 | 0 | 0 | 0 | 0 |
| A. Instrumento Bono Cupón Cero 1 | 0 | 0 | 0 | 0 | 0 | 0 | 0 |
| B. Instrumento Bono Cupón Cero 2 | 0 | 0 | 0 | 0 | 0 | 0 | 0 |
| C. Instrumento Bono Cupón Cero XX | 0 | 0 | 0 | 0 | 0 | 0 | 0 |

1. Se refiere a cualquier Financiamiento sin fuente o garantía de pago definida, que sea asumida de manera solidaria o subsidiaria por las Entidades Federativas con sus Municipios, organismos descentralizados y empresas de participación estatal mayoritaria y fideicomisos, locales o municipales, y por los Municipios con sus respectivos organismos descentralizados y empresas de participación municipal mayoritaria.

2. Se refiere al valor del Bono Cupón Cero que respalda el pago de los créditos asociados al mismo (Activo).

| Obligaciones a Corto Plazo | Monto Contratado (l) | Plazo Pactado (m) | Tasa de Interés (n) | Comisiones y Costos Relacionados (o) | Tasa Efectiva (p) |
|--|----------------------|-------------------|---------------------|--------------------------------------|-------------------|
| 6. Obligaciones a Corto Plazo (Informativo) | 0 | | 0 | 0 | 0 |
| A. Crédito 1 | 0 | | 0 | 0 | 0 |
| A. Crédito 2 | 0 | | 0 | 0 | 0 |
| A. Crédito XX | 0 | | 0 | 0 | 0 |

ADICIONAL LDF

SERVICIO ESTATAL DE ADMINISTRACIÓN Y DESTINO DE BIENES ASEGURADOS, ABANDONADOS, 0
 DECOMISADOS DEL ESTADO DE TABASCO



Cuenta Pública 2023
 Informe Analítico de Obligaciones Diferentes de Financiamientos - LDF
 Del 1 de enero al 31 de diciembre de 2023
 (PESOS)

| Denominación de las Obligaciones Diferentes de Financiamiento (c) | Fecha del Contrato (d) | Fecha de inicio de operación del proyecto (e) | Fecha de vencimiento (f) | Monto de la inversión pactado (g) | Plazo pactado (h) | Monto promedio mensual del pago de la contraprestación (i) | Monto promedio mensual del pago de la contraprestación correspondiente al pago de inversión (j) | Monto pagado de la inversión al 31 de diciembre de 2023 (k) | Monto pagado de la inversión actualizado al 31 de diciembre de 2023 (l) | Saldo pendiente por pagar de la inversión al 31 de diciembre de 2023 (m=g-l) |
|---|------------------------|---|--------------------------|-----------------------------------|-------------------|--|---|---|---|--|
| A. Asociaciones Público Privadas (APP's) | | | | 0 | | 0 | 0 | 0 | 0 | 0 |
| B. Otros Instrumentos | | | | 0 | | 0 | 0 | 0 | 0 | 0 |
| C. Total de Obligaciones Diferentes de Financiamiento | | | | 0 | | 0 | 0 | 0 | 0 | 0 |

(Handwritten signatures in blue ink)

ADICIONAL LDF

SERVICIO ESTATAL DE ADMINISTRACIÓN Y DESTINO DE BIENES ASEGURADOS, ABANDONADOS, 0
 DECOMISADOS DEL ESTADO DE TABASCO



Cuenta Pública 2023
 Balance Presupuestario - LDF
 Del 1 de enero al 31 de diciembre de 2023
 (PESOS)

| Concepto | Estimado/ Aprobado | Devengado | Recaudado/ Pagado |
|---|-----------------------|-----------|----------------------|
| A. Ingresos Totales (A=A1+A2+A3) | | | |
| A1. Ingresos de Libre Disposición | 9,298,030 | 9,601,901 | 9,601,901 |
| A2. Transferencias Federales Etiquetadas | 9,298,030 | 9,601,901 | 9,601,901 |
| A3. Financiamiento Neto | 0 | 0 | 0 |
| B. Egresos Presupuestarios (B=B1+B2) | | | |
| B1. Gasto No Etiquetado (sin incluir Amortización de la Deuda Pública) | 9,298,030 | 9,599,303 | 9,321,275 |
| B2. Gasto Etiquetado (sin incluir Amortización de la Deuda Pública) | 9,298,030 | 9,599,303 | 9,321,275 |
| C. Remanentes del Ejercicio Anterior (C=C1+C2) | | | |
| C1. Remanentes de Ingresos de Libre Disposición aplicados en el periodo | 0 | 0 | 0 |
| C2. Remanentes de Transferencias Federales Etiquetadas aplicados en el periodo | 0 | 0 | 0 |
| L. Balance Presupuestario (L=A-B+C) | 0 | 2,598 | 290,626 |
| II. Balance Presupuestario sin Financiamiento Neto (II=I-A3) | 0 | 2,598 | 290,626 |
| III. Balance Presupuestario sin Financiamiento Neto y sin Remanentes del Ejercicio Anterior (III=II-C) | 0 | 2,598 | 290,626 |

| Concepto | Estimado / Aprobado | Devengado | Recaudado / Pagado |
|--|------------------------|-----------|-----------------------|
| E. Intereses, Comisiones y Gastos de la Deuda (E=E1+E2) | | | |
| E1. Intereses, Comisiones y Gastos de la Deuda con Gasto No Etiquetado | 0 | 0 | 0 |
| E2. Intereses, Comisiones y Gastos de la Deuda con Gasto Etiquetado | 0 | 0 | 0 |
| IV. Balance Primario (IV=III+E) | 0 | 2,598 | 290,626 |

| Concepto | Estimado/ Aprobado | Devengado | Recaudado/ Pagado |
|---|-----------------------|-----------|----------------------|
| F. Financiamiento (F=F1+F2) | | | |
| F1. Financiamiento con Fuente de Pago de Ingresos de Libre Disposición | 0 | 0 | 0 |
| F2. Financiamiento con Fuente de Pago de Transferencias Federales Etiquetadas | 0 | 0 | 0 |
| G. Amortización de la Deuda (G=G1+G2) | | | |
| G1. Amortización de la Deuda Pública con Gasto No Etiquetado | 0 | 0 | 0 |
| G2. Amortización de la Deuda Pública con Gasto Etiquetado | 0 | 0 | 0 |
| A3. Financiamiento Neto (A3=F-G) | 0 | 0 | 0 |

ADICIONAL LDF

SERVICIO ESTATAL DE ADMINISTRACIÓN Y DESTINO DE BIENES ASEGURADOS, ABANDONADOS, 0
 DECOMISADOS DEL ESTADO DE TABASCO



Cuenta Pública 2023
 Balance Presupuestario - LDF
 Del 1 de enero al 31 de diciembre de 2023
 (PESOS)

| Concepto | Estimado/ Aprobado | Devengado | Recaudado/ Pagado |
|---|-----------------------|------------------|----------------------|
| A1. Ingresos de Libre Disposición | 9,298,000 | 9,401,901 | 9,401,901 |
| A3.1. Financiamiento Neto con Fuente de Pago de Ingresos de Libre Disposición (A3.1-F1-61) | 0 | 0 | 0 |
| F1. Financiamiento con Fuente de Pago de Ingresos de Libre Disposición | 0 | 0 | 0 |
| 61. Amortización de la Deuda Pública con Baso No Etiquetado | 0 | 0 | 0 |
| B1. Gasto No Etiquetado (sin incluir Amortización de la Deuda Pública) | 9,298,000 | 9,599,303 | 9,321,275 |
| C1. Remanentes de Ingresos de Libre Disposición aplicados en el periodo | 0 | 0 | 0 |
| V. Balance Presupuestario de Recursos Disponibles (V=A1-A3.1-61+C1) | 0 | 2,598 | 200,426 |
| VI. Balance Presupuestario de Recursos Disponibles sin Financiamiento Neto (VI=V-A3.1) | 0 | 2,598 | 200,426 |

| Concepto | Estimado/ Aprobado | Devengado | Recaudado/ Pagado |
|---|-----------------------|-----------|----------------------|
| A2. Transferencias Federales Etiquetadas | 0 | 0 | 0 |
| A3.2. Financiamiento Neto con Fuente de Pago de Transferencias Federales Etiquetadas (A3.2-F2-62) | 0 | 0 | 0 |
| F2. Financiamiento con Fuente de Pago de Transferencias Federales Etiquetadas | 0 | 0 | 0 |
| 62. Amortización de la Deuda Pública con Gasto Etiquetado | 0 | 0 | 0 |
| B2. Gasto Etiquetado (sin incluir Amortización de la Deuda Pública) | 0 | 0 | 0 |
| C2. Remanentes de Transferencias Federales Etiquetadas aplicados en el periodo | 0 | 0 | 0 |
| VII. Balance Presupuestario de Recursos Etiquetados (VII=A2-A3.2-B2+C2) | 0 | 0 | 0 |
| VIII. Balance Presupuestario de Recursos Etiquetados sin Financiamiento Neto (VIII=VII-A3.2) | 0 | 0 | 0 |

SERVICIO ESTATAL DE ADMINISTRACIÓN Y DESTINO DE BIENES ASEGURADOS, ABANDONADOS, O DECOMISADOS DEL ESTADO DE TABASCO



Cuenta Pública 2023
Estado Analítico de Ingresos Detallado - LDF
Del 1 de enero al 31 de diciembre de 2023
(PESOS)

| Concepto | Estimado | Ampliaciones/ (Reducciones) | Ingreso | | | Recaudado | Diferencia |
|---|------------------|--------------------------------|------------------|------------------|------------------|------------------|----------------|
| | | | Modificado | Devengado | | | |
| Ingresos de Libre Disposición | | | | | | | |
| A. Impuestos | 0 | 0 | 0 | 0 | 0 | 0 | 0 |
| B. Cuotas y Aportaciones de Seguridad Social | 0 | 0 | 0 | 0 | 0 | 0 | 0 |
| C. Contribuciones de Mejoras | 0 | 0 | 0 | 0 | 0 | 0 | 0 |
| D. Derechos | 143,000 | 130,169 | 293,169 | 293,169 | 293,169 | 293,169 | 130,169 |
| E. Productos | 0 | 648 | 648 | 648 | 648 | 648 | 648 |
| F. Aporeamientos | 305,000 | -305,000 | 0 | 0 | 0 | 0 | -305,000 |
| G. Ingresos por Ventas de Bienes y Prestación de Servicios | 0 | 0 | 0 | 0 | 0 | 0 | 0 |
| H. Participaciones (H=h1+h2+h3+h4+h5+h6+h7+h8+h9+h10+h11) | 8,830,030 | 4,78,054 | 9,308,084 | 9,308,084 | 9,308,084 | 9,308,084 | 4,78,054 |
| h1) Fondo General de Participaciones | 8,830,030 | 186,622 | 9,016,652 | 9,016,652 | 9,016,652 | 9,016,652 | 186,622 |
| h2) Fondo de Fomento Municipal | 0 | 0 | 0 | 0 | 0 | 0 | 0 |
| h3) Fondo de Fiscalización y Recaudación | 0 | 0 | 0 | 0 | 0 | 0 | 0 |
| h4) Fondo de Compensación | 0 | 0 | 0 | 0 | 0 | 0 | 0 |
| h5) Fondo de Extracción de Hidrocarburos | 0 | 0 | 0 | 0 | 0 | 0 | 0 |
| h6) Impuesto Especial Sobre Producción y Servicios | 0 | 0 | 0 | 0 | 0 | 0 | 0 |
| h7) 0.15% de la Recaudación Federal Participable | 0 | 0 | 0 | 0 | 0 | 0 | 0 |
| h8) 3.17% Sobre Extracción de Petróleo | 0 | 0 | 0 | 0 | 0 | 0 | 0 |
| h9) Gasolinas y Diesel | 0 | 0 | 0 | 0 | 0 | 0 | 0 |
| h10) Fondo del Impuesto Sobre la Renta | 0 | 0 | 0 | 0 | 0 | 0 | 0 |
| h11) Fondo de Estabilización de los Ingresos de las Entidades Federativas | 0 | 291,432 | 291,432 | 291,432 | 291,432 | 291,432 | 291,432 |
| L. Incentivos Derivados de la Colaboración Fiscal (L=l1+l2+l3+l4+l5) | 0 | 0 | 0 | 0 | 0 | 0 | 0 |
| l1) Tenencia o Uso de Vehículos | 0 | 0 | 0 | 0 | 0 | 0 | 0 |
| l2) Fondo de Compensación ISM | 0 | 0 | 0 | 0 | 0 | 0 | 0 |
| l3) Impuesto Sobre Automóviles Nuevos | 0 | 0 | 0 | 0 | 0 | 0 | 0 |
| l4) Fondo de Compensación de Repuestos-Intermedios | 0 | 0 | 0 | 0 | 0 | 0 | 0 |
| l5) Otros Incentivos Económicos | 0 | 0 | 0 | 0 | 0 | 0 | 0 |
| J. Transferencias y Asignaciones | 0 | 0 | 0 | 0 | 0 | 0 | 0 |
| K. Convenios | 0 | 0 | 0 | 0 | 0 | 0 | 0 |
| k1) Otros Convenios y Subsidios | 0 | 0 | 0 | 0 | 0 | 0 | 0 |
| L. Otros Ingresos de Libre Disposición (L=l1+l2) | 0 | 0 | 0 | 0 | 0 | 0 | 0 |
| l1) Participaciones en Ingresos Locales | 0 | 0 | 0 | 0 | 0 | 0 | 0 |
| l2) Otros Ingresos de Libre Disposición | 0 | 0 | 0 | 0 | 0 | 0 | 0 |
| Total de Ingresos de Libre Disposición (L=A+B+C+D+E+G+H+I+J+K+L) | 9,278,030 | 303,871 | 9,601,901 | 9,601,901 | 9,601,901 | 9,601,901 | 303,871 |
| Ingresos Excentrados de Ingresos de Libre Disposición | | | | | | | |
| Transferencias Federales Etiquetadas | | | | | | | |
| A. Aportaciones (A=a1+a2+a3+a4+a5+a6+a7+a8) | 0 | 0 | 0 | 0 | 0 | 0 | 0 |
| a1) Fondo de Aportaciones para la Manutención Educativa y Gasto Operativo | 0 | 0 | 0 | 0 | 0 | 0 | 0 |
| a2) Fondo de Aportaciones para los Servicios de Salud | 0 | 0 | 0 | 0 | 0 | 0 | 0 |
| a3) Fondo de Aportaciones para la Infraestructura Social | 0 | 0 | 0 | 0 | 0 | 0 | 0 |
| a4) Fondo de Aportaciones para el Fortalecimiento de los Municipios y de las Demarcaciones Territoriales del Distrito Federal | 0 | 0 | 0 | 0 | 0 | 0 | 0 |
| a5) Fondo de Aportaciones Múltiples | 0 | 0 | 0 | 0 | 0 | 0 | 0 |

ADICIONAL LDF

SERVICIO ESTATAL DE ADMINISTRACIÓN Y DESTINO DE BIENES ASEGURADOS, ABANDONADOS, 0
 DECOMISADOS DEL ESTADO DE TABASCO



Cuenta Pública 2023
 Estado Analítico de Ingresos Detallado - LDF
 Del 1 de enero al 31 de diciembre de 2023
 (PESOS)

| Concepto | Ingreso | | | | | | Diferencia |
|---|-----------|------------------------------|------------|-----------|-----------|---------|------------|
| | Estimado | Ampliaciones / (Reducciones) | Modificado | Devengado | Recaudado | | |
| 86) Fondo de Aportaciones para la Educación Tecnológica y de Adultos | 0 | 0 | 0 | 0 | 0 | 0 | 0 |
| 87) Fondo de Aportaciones para la Seguridad Pública de los Estados y del Distrito Federal | 0 | 0 | 0 | 0 | 0 | 0 | 0 |
| 88) Fondo de Aportaciones para el Fortalecimiento de las Entidades Federativas | 0 | 0 | 0 | 0 | 0 | 0 | 0 |
| B. Convenios (B=b1-b2-b3-b4) | 0 | 0 | 0 | 0 | 0 | 0 | 0 |
| b1) Convenios de Protección Social en Salud | 0 | 0 | 0 | 0 | 0 | 0 | 0 |
| b2) Convenios de Descentralización | 0 | 0 | 0 | 0 | 0 | 0 | 0 |
| b3) Convenios de Reasignación | 0 | 0 | 0 | 0 | 0 | 0 | 0 |
| b4) Otros Convenios y Subsidios | 0 | 0 | 0 | 0 | 0 | 0 | 0 |
| C. Fondos Distintos de Aportaciones (C=c1+c2) | 0 | 0 | 0 | 0 | 0 | 0 | 0 |
| c1) Fondo para Entidades Federativas y Municipios Productores de Hidrocarburos | 0 | 0 | 0 | 0 | 0 | 0 | 0 |
| c2) Fondo Mierco | 0 | 0 | 0 | 0 | 0 | 0 | 0 |
| D. Transferencias, Asignaciones, Subsidios y Subvenciones, y Pensiones y Jubilaciones | 0 | 0 | 0 | 0 | 0 | 0 | 0 |
| E. Otras Transferencias Federales Etiquetadas | 0 | 0 | 0 | 0 | 0 | 0 | 0 |
| II. Total de Transferencias Federales Etiquetadas (II=A+B+C+D+E) | 0 | 0 | 0 | 0 | 0 | 0 | 0 |
| III. Ingresos Derivados de Financiamientos (III=A) | 0 | 0 | 0 | 0 | 0 | 0 | 0 |
| A. Ingresos Derivados de Financiamientos | 0 | 0 | 0 | 0 | 0 | 0 | 0 |
| IV. Total de Ingresos (IV=I+II+III) | 9,298,030 | 303,871 | 9,601,901 | 9,601,901 | 9,601,901 | 303,871 | 0 |
| Datos Informativos | | | | | | | |
| 1. Ingresos Derivados de Financiamientos con Fuente de Pago de Ingresos de Libre Disposición | 0 | 0 | 0 | 0 | 0 | 0 | 0 |
| 2. Ingresos Derivados de Financiamientos con Fuente de Pago de Transferencias Federales Etiquetadas | 0 | 0 | 0 | 0 | 0 | 0 | 0 |
| 3. Ingresos Derivados de Financiamientos (3=1+2) | 0 | 0 | 0 | 0 | 0 | 0 | 0 |

ADICIONAL LDF

SERVICIO ESTATAL DE ADMINISTRACIÓN Y DESTINO DE BIENES ASEGURADOS, ABANDONADOS, 0
 DECOMISADOS DEL ESTADO DE TABASCO



Cuenta Pública 2023
 Estado Analítico del Ejercicio del Presupuesto de Egresos Detallado - LDF
 Clasificación por Objeto del Gasto (Capítulo y Concepto)
 Del 1 de enero al 31 de diciembre de 2023
 (PESOS)

| Concepto | Egresos | | | | | | Subejercicio |
|---|------------------|---------------------------------|------------------|------------------|------------------|----------|--------------|
| | Aprobado | Ampliaciones / (Reducciones) | Modificado | Devengado | Pagado | | |
| 1. Gasto No Etiquetado (I=A+B+C-D+E+F+G+H+I) | 9,298,830 | 301,273 | 9,599,303 | 9,599,303 | 9,321,275 | 0 | |
| A. Servicios Personales (A=a1+a2+a3+a4+a5+a6+a7) | 6,929,670 | -96,040 | 6,833,630 | 6,833,630 | 6,594,007 | 0 | |
| a1) Remuneraciones al Personal de Carácter Permanente | 2,176,226 | -9,955 | 2,166,271 | 2,166,271 | 2,143,937 | 0 | |
| a2) Remuneraciones al Personal de Carácter Transitorio | 491,400 | 0 | 491,400 | 491,400 | 484,488 | 0 | |
| a3) Remuneraciones Adicionales y Especiales | 3,346,278 | -66,825 | 3,279,453 | 3,279,453 | 3,069,234 | 0 | |
| a4) Seguridad Social | 560,836 | -5,558 | 555,278 | 555,278 | 555,278 | 0 | |
| a5) Otras Prestaciones Sociales y Económicas | 172,282 | -5,651 | 166,631 | 166,631 | 166,673 | 0 | |
| a6) Previsiones | 0 | 0 | 0 | 0 | 0 | 0 | |
| a7) Pago de Estímulos a Servidores Públicos | 182,668 | -8,051 | 174,597 | 174,597 | 174,597 | 0 | |
| B. Materiales y Suministros (B=b1+b2+b3+b4+b5+b6+b7+b8+b9) | 860,900 | -368 | 860,532 | 860,532 | 860,532 | 0 | |
| b1) Materiales de Administración, Emisión de Documentos y Artículos Oficiales | 220,980 | 38,117 | 259,097 | 259,097 | 259,097 | 0 | |
| b2) Alimentos y Utensilios | 126,360 | -19,753 | 106,607 | 106,607 | 106,607 | 0 | |
| b3) Materias Primas y Materiales de Producción y Comercialización | 0 | 0 | 0 | 0 | 0 | 0 | |
| b4) Materiales y Artículos de Construcción y de Reparación | 42,920 | -18,617 | 24,303 | 24,303 | 24,303 | 0 | |
| b5) Productos Químicos, Farmacéuticos y de Laboratorio | 6,960 | 4,036 | 10,996 | 10,996 | 10,996 | 0 | |
| b6) Combustibles, Lubrificantes y Aditivos | 408,000 | -33 | 407,967 | 407,967 | 407,967 | 0 | |
| b7) Vestuario, Blancos, Prendas de Protección y Artículos Deportivos | 0 | 0 | 0 | 0 | 0 | 0 | |
| b8) Materiales y Suministros para Seguridad | 0 | 0 | 0 | 0 | 0 | 0 | |
| b9) Herramientas, Refracciones y Accesorios Menores | 55,880 | -4,118 | 51,562 | 51,562 | 51,562 | 0 | |
| C. Servicios Generales (C=c1+c2+c3+c4+c5+c6+c7+c8+c9) | 1,507,660 | 397,681 | 1,905,141 | 1,905,141 | 1,866,736 | 0 | |
| c1) Servicios Básicos | 0 | 272,674 | 272,674 | 272,674 | 272,674 | 0 | |
| c2) Servicios de Arrendamiento | 174,000 | 0 | 174,000 | 174,000 | 174,000 | 0 | |
| c3) Servicios Profesionales, Científicos, Técnicos y Otros Servicios | 700,600 | 371,917 | 1,072,317 | 1,072,317 | 1,072,317 | 0 | |
| c4) Servicios Financieros, Bancarios y Comerciales | 25,000 | 20,832 | 45,832 | 45,832 | 45,832 | 0 | |
| c5) Servicios de Instalación, Reparación, Mantenimiento y Conservación | 402,360 | -252,244 | 150,116 | 150,116 | 150,116 | 0 | |
| c6) Servicios de Comunicación Social y Publicidad | 0 | 0 | 0 | 0 | 0 | 0 | |
| c7) Servicios de Traslado y Viáticos | 0 | 0 | 0 | 0 | 0 | 0 | |
| c8) Servicios Oficiales | 0 | 0 | 0 | 0 | 0 | 0 | |
| c9) Otros Servicios Generales | 205,700 | -15,498 | 190,202 | 190,202 | 151,797 | 0 | |
| D. Transferencias, Asignaciones, Subsidios y Otras Ayudas | 0 | 0 | 0 | 0 | 0 | 0 | |
| (D=d1+d2+d3+d4+d5+d6+d7+d8+d9) | 0 | 0 | 0 | 0 | 0 | 0 | |
| d1) Transferencias Internas y Asignaciones al Sector Público | 0 | 0 | 0 | 0 | 0 | 0 | |
| d2) Transferencias al Resto del Sector Público | 0 | 0 | 0 | 0 | 0 | 0 | |
| d3) Subsidios y Subvenciones | 0 | 0 | 0 | 0 | 0 | 0 | |

ADICIONAL LDF

SERVICIO ESTATAL DE ADMINISTRACIÓN Y DESTINO DE BIENES ASEGURADOS, ABANDONADOS, 0
 DECOMISADOS DEL ESTADO DE TABASCO



Cuenta Pública 2023
 Estado Analítico del Ejercicio del Presupuesto de Egresos Detallado - LDF
 Clasificación por Objeto del Gasto (Capítulo y Concepto)
 Del 1 de enero al 31 de diciembre de 2023
 (PESOS)

| Concepto | Egresos | | | | | Subejercicio |
|---|----------|---------------------------------|------------|-----------|----------|--------------|
| | Aprobado | Ampliaciones / (Reducciones) | Modificado | Devengado | Pagado | |
| 11) Amortización de la Deuda Pública | 0 | 0 | 0 | 0 | 0 | 0 |
| 12) Intereses de la Deuda Pública | 0 | 0 | 0 | 0 | 0 | 0 |
| 13) Comisiones de la Deuda Pública | 0 | 0 | 0 | 0 | 0 | 0 |
| 14) Gastos de la Deuda Pública | 0 | 0 | 0 | 0 | 0 | 0 |
| 15) Costos por Coberturas | 0 | 0 | 0 | 0 | 0 | 0 |
| 16) Apoyos Financieros | 0 | 0 | 0 | 0 | 0 | 0 |
| 17) Adeudos de Ejercicios Fiscales Anteriores (ADEFAS) | 0 | 0 | 0 | 0 | 0 | 0 |
| II. Gasto Etiquetado (II=A+B+C-D+E+F+G+H+I) | 0 | 0 | 0 | 0 | 0 | 0 |
| A. Servicios Personales (A=a1+a2+a3+a4+a5+a6+a7) | 0 | 0 | 0 | 0 | 0 | 0 |
| a1) Remuneraciones al Personal de Carácter Permanente | 0 | 0 | 0 | 0 | 0 | 0 |
| a2) Remuneraciones al Personal de Carácter Transitorio | 0 | 0 | 0 | 0 | 0 | 0 |
| a3) Remuneraciones Adicionales y Especiales | 0 | 0 | 0 | 0 | 0 | 0 |
| a4) Seguridad Social | 0 | 0 | 0 | 0 | 0 | 0 |
| a5) Otras Prestaciones Sociales y Económicas | 0 | 0 | 0 | 0 | 0 | 0 |
| a6) Provisiones | 0 | 0 | 0 | 0 | 0 | 0 |
| a7) Pago de Estímulos a Servidores Públicos | 0 | 0 | 0 | 0 | 0 | 0 |
| B. Materiales y Suministros (B=b1+b2+b3+b4+b5+b6+b7+b8+b9) | 0 | 0 | 0 | 0 | 0 | 0 |
| b1) Materiales de Administración, Emisión de Documentos y Artículos Oficiales | 0 | 0 | 0 | 0 | 0 | 0 |
| b2) Alimentos y Utensilios | 0 | 0 | 0 | 0 | 0 | 0 |
| b3) Materias Primas y Materiales de Producción y Comercialización | 0 | 0 | 0 | 0 | 0 | 0 |
| b4) Materiales y Artículos de Construcción y de Reparación | 0 | 0 | 0 | 0 | 0 | 0 |
| b5) Productos Químicos, Farmacéuticos y de Laboratorio | 0 | 0 | 0 | 0 | 0 | 0 |
| b6) Combustibles, Lubrificantes y Aditivos | 0 | 0 | 0 | 0 | 0 | 0 |
| b7) Vestuario, Blancos, Prendas de Protección y Artículos Deportivos | 0 | 0 | 0 | 0 | 0 | 0 |
| b8) Materiales y Suministros para Seguridad | 0 | 0 | 0 | 0 | 0 | 0 |
| b9) Herramientas, Refracciones y Accesorios Menores | 0 | 0 | 0 | 0 | 0 | 0 |
| C. Servicios Generales (C=c1+c2+c3+c4+c5+c6+c7+c8+c9) | 0 | 0 | 0 | 0 | 0 | 0 |
| c1) Servicios Básicos | 0 | 0 | 0 | 0 | 0 | 0 |
| c2) Servicios de Arrendamiento | 0 | 0 | 0 | 0 | 0 | 0 |
| c3) Servicios Profesionales, Científicos, Técnicos y Otros Servicios | 0 | 0 | 0 | 0 | 0 | 0 |
| c4) Servicios Financieros, Bancarios y Comerciales | 0 | 0 | 0 | 0 | 0 | 0 |
| c5) Servicios de Instalación, Reparación, Mantenimiento y Conservación | 0 | 0 | 0 | 0 | 0 | 0 |
| c6) Servicios de Comunicación Social y Publicidad | 0 | 0 | 0 | 0 | 0 | 0 |
| c7) Servicios de Traslado y Viáticos | 0 | 0 | 0 | 0 | 0 | 0 |

ADICIONAL LDF

SERVICIO ESTATAL DE ADMINISTRACIÓN Y DESTINO DE BIENES ASEGURADOS, ABANDONADOS, 0
 DECOMISADOS DEL ESTADO DE TABASCO



Cuenta Pública 2023
 Estado Analítico del Ejercicio del Presupuesto de Egresos Detallado - LDF
 Clasificación por Objeto del Gasto (Capítulo y Concepto)
 Del 1 de enero al 31 de diciembre de 2023
 (PESOS)

| Concepto | Egresos | | | | | | Subejercicio |
|---|----------|--------------------------------|------------|-----------|--------|---|--------------|
| | Aprobado | Ampliaciones/ (Reducciones) | Modificado | Devengado | Pagado | | |
| c8) Servicios Oficiales | 0 | 0 | 0 | 0 | 0 | 0 | 0 |
| c9) Otros Servicios Generales | 0 | 0 | 0 | 0 | 0 | 0 | 0 |
| D. Transferencias, Asignaciones, Subsidios y Otras Ayudas (D=d1+d2+d3+d4+d5+d6+d7+d8+d9) | 0 | 0 | 0 | 0 | 0 | 0 | 0 |
| d1) Transferencias Internas y Asignaciones al Sector Público | 0 | 0 | 0 | 0 | 0 | 0 | 0 |
| d2) Transferencias al Resto del Sector Público | 0 | 0 | 0 | 0 | 0 | 0 | 0 |
| d3) Subsidios y Subvenciones | 0 | 0 | 0 | 0 | 0 | 0 | 0 |
| d4) Ayudas Sociales | 0 | 0 | 0 | 0 | 0 | 0 | 0 |
| d5) Pensiones y Jubilaciones | 0 | 0 | 0 | 0 | 0 | 0 | 0 |
| d6) Transferencias a Fideicomisos, Mandatos y Otros Análogos | 0 | 0 | 0 | 0 | 0 | 0 | 0 |
| d7) Transferencias a la Seguridad Social | 0 | 0 | 0 | 0 | 0 | 0 | 0 |
| d8) Donativos | 0 | 0 | 0 | 0 | 0 | 0 | 0 |
| d9) Transferencias al Exterior | 0 | 0 | 0 | 0 | 0 | 0 | 0 |
| E. Bienes Muebles, Inmuebles e Intangibles (E=e1+e2+e3+e4+e5+e6+e7+e8+e9) | 0 | 0 | 0 | 0 | 0 | 0 | 0 |
| e1) Mobiliario y Equipo de Administración | 0 | 0 | 0 | 0 | 0 | 0 | 0 |
| e2) Mobiliario y Equipo Educativo y Recreativo | 0 | 0 | 0 | 0 | 0 | 0 | 0 |
| e3) Equipo e Instrumental Médico y de Laboratorio | 0 | 0 | 0 | 0 | 0 | 0 | 0 |
| e4) Vehículos y Equipo de Transporte | 0 | 0 | 0 | 0 | 0 | 0 | 0 |
| e5) Equipo de Defensa y Seguridad | 0 | 0 | 0 | 0 | 0 | 0 | 0 |
| e6) Maquinaria, Otros Equipos y Herramientas | 0 | 0 | 0 | 0 | 0 | 0 | 0 |
| e7) Activos Biológicos | 0 | 0 | 0 | 0 | 0 | 0 | 0 |
| e8) Bienes Inmuebles | 0 | 0 | 0 | 0 | 0 | 0 | 0 |
| e9) Activos Intangibles | 0 | 0 | 0 | 0 | 0 | 0 | 0 |
| F. Inversión Pública (F=f1+f2+f3) | 0 | 0 | 0 | 0 | 0 | 0 | 0 |
| f1) Obra Pública en Bienes de Dominio Público | 0 | 0 | 0 | 0 | 0 | 0 | 0 |
| f2) Obra Pública en Bienes Propios | 0 | 0 | 0 | 0 | 0 | 0 | 0 |
| f3) Proyectos Productivos y Acciones de Fomento | 0 | 0 | 0 | 0 | 0 | 0 | 0 |
| G. Inversiones Financieras y Otras Provisiones (G=g1+g2+g3+g4+g5+g6+g7) | 0 | 0 | 0 | 0 | 0 | 0 | 0 |
| g1) Inversiones para el Fomento de Actividades Productivas | 0 | 0 | 0 | 0 | 0 | 0 | 0 |
| g2) Acciones y Participaciones de Capital | 0 | 0 | 0 | 0 | 0 | 0 | 0 |
| g3) Compra de Títulos y Valores | 0 | 0 | 0 | 0 | 0 | 0 | 0 |
| g4) Concesión de Préstamos | 0 | 0 | 0 | 0 | 0 | 0 | 0 |
| g5) Inversiones en Fideicomisos, Mandatos y Otros Análogos | 0 | 0 | 0 | 0 | 0 | 0 | 0 |
| Fideicomiso de Desastres Naturales (Informativo) | 0 | 0 | 0 | 0 | 0 | 0 | 0 |

ADICIONAL LDF

SERVICIO ESTATAL DE ADMINISTRACIÓN Y DESTINO DE BIENES ASEGURADOS, ABANDONADOS, 0
 DECOMISADOS DEL ESTADO DE TABASCO



Cuenta Pública 2023
 Estado Analítico del Ejercicio del Presupuesto de Egresos Detallado - LDF
 Clasificación por Objeto del Gasto (Capítulo y Concepto)
 Del 1 de enero al 31 de diciembre de 2023
 (PESOS)

| Concepto | Egresos | | | | | | Subejercicio |
|---|-----------|---------------------------------|------------|-----------|-----------|---|--------------|
| | Aprobado | Ampliaciones / (Reducciones) | Modificado | Devengado | Pagado | | |
| g6) Otras Inversiones Financieras | 0 | 0 | 0 | 0 | 0 | 0 | 0 |
| g7) Provisiones para Contingencias y Otras Erogaciones Especiales | 0 | 0 | 0 | 0 | 0 | 0 | 0 |
| H. Participaciones y Aportaciones (H=h1+h2+h3) | 0 | 0 | 0 | 0 | 0 | 0 | 0 |
| h1) Participaciones | 0 | 0 | 0 | 0 | 0 | 0 | 0 |
| h2) Aportaciones | 0 | 0 | 0 | 0 | 0 | 0 | 0 |
| h3) Convenios | 0 | 0 | 0 | 0 | 0 | 0 | 0 |
| 1. Deuda Pública (l=1+12+13+14+15+16+17) | 0 | 0 | 0 | 0 | 0 | 0 | 0 |
| i1) Amortización de la Deuda Pública | 0 | 0 | 0 | 0 | 0 | 0 | 0 |
| i2) Intereses de la Deuda Pública | 0 | 0 | 0 | 0 | 0 | 0 | 0 |
| i3) Comisiones de la Deuda Pública | 0 | 0 | 0 | 0 | 0 | 0 | 0 |
| i4) Gastos de la Deuda Pública | 0 | 0 | 0 | 0 | 0 | 0 | 0 |
| i5) Costos por Coberturas | 0 | 0 | 0 | 0 | 0 | 0 | 0 |
| i6) Apoyos Financieros | 0 | 0 | 0 | 0 | 0 | 0 | 0 |
| i7) Adeudos de Ejercicios Fiscales Anteriores (ADEFAS) | 0 | 0 | 0 | 0 | 0 | 0 | 0 |
| III. Total de Egresos (III=I+II) | 9,298,830 | 301,273 | 9,599,303 | 9,599,303 | 9,321,275 | 0 | |

(Handwritten signatures in blue ink)

SERVICIO ESTATAL DE ADMINISTRACIÓN Y DESTINO DE BIENES ASEGURADOS, ABANDONADOS, 0
 DECOMISADOS DEL ESTADO DE TABASCO



Cuenta Pública 2023
 Estado Analítico del Ejercicio del Presupuesto de Egresos Detallado - LDF
 Clasificación Administrativa
 Del 1 de enero al 31 de diciembre de 2023
 (PESOS)

| Concepto | Egresos | | | | | | Subejercicio |
|--|------------------|--------------------------------|------------------|------------------|------------------|----------|--------------|
| | Aprobado | Ampliaciones/ (Reducciones) | Modificado | Devengado | Pagado | | |
| I. Gasto No Etiquetado | 9,298,830 | 301,272 | 9,599,302 | 9,599,302 | 9,321,276 | 0 | 0 |
| Servicio Estatal de Administración de Bienes Asegurados, Abandonados o Decomisados del Estado de Tabasco | 9,298,830 | 301,272 | 9,599,302 | 9,599,302 | 9,321,276 | 0 | 0 |
| III. Total de Egresos (III-I+II) | 9,298,830 | 301,272 | 9,599,302 | 9,599,302 | 9,321,276 | 0 | 0 |

SERVICIO ESTATAL DE ADMINISTRACIÓN Y DESTINO DE BIENES ASEGURADOS, ABANDONADOS, 0
 DECOMISADOS DEL ESTADO DE TABASCO



Cuenta Pública 2023
 Estado Analítico del Ejercicio del Presupuesto de Egresos Detallado - LDF
 Clasificación Funcional (Finalidad y Función)
 Del 1 de enero al 31 de diciembre de 2023
 (PESOS)

| Concepto | Egresos | | | | | | Subejercicio |
|---|------------------|--------------------------------|------------------|------------------|------------------|----------|--------------|
| | Aprobado | Ampliaciones/ (Reducciones) | Modificado | Devengado | Pagado | | |
| I. Gasto No Etiquetado (I=A+B+C+D) | | | | | | | |
| A. Gobierno (A=a1+a2+a3+a4+a5+a6+a7+a8) | 9,298,030 | 301,272 | 9,599,302 | 9,599,302 | 9,321,276 | 0 | |
| a1) Legislación | 0 | 0 | 0 | 0 | 0 | 0 | |
| a2) Justicia | 0 | 0 | 0 | 0 | 0 | 0 | |
| a3) Coordinación de la Política de Gobierno | 0 | 0 | 0 | 0 | 0 | 0 | |
| a4) Relaciones Exteriores | 0 | 0 | 0 | 0 | 0 | 0 | |
| a5) Asuntos Financieros y Hacendarios | 0 | 0 | 0 | 0 | 0 | 0 | |
| a6) Seguridad Nacional | 0 | 0 | 0 | 0 | 0 | 0 | |
| a7) Asuntos de Orden Público y de Seguridad Interior | 9,298,030 | 301,272 | 9,599,302 | 9,599,302 | 9,321,276 | 0 | |
| a8) Otros Servicios Generales | 0 | 0 | 0 | 0 | 0 | 0 | |
| B. Desarrollo Social (B=b1+b2+b3+b4+b5+b6+b7) | 0 | 0 | 0 | 0 | 0 | 0 | |
| b1) Protección Ambiental | 0 | 0 | 0 | 0 | 0 | 0 | |
| b2) Vivienda y Servicios a la Comunidad | 0 | 0 | 0 | 0 | 0 | 0 | |
| b3) Salud | 0 | 0 | 0 | 0 | 0 | 0 | |
| b4) Recreación, Cultura y Otras Manifestaciones Sociales | 0 | 0 | 0 | 0 | 0 | 0 | |
| b5) Educación | 0 | 0 | 0 | 0 | 0 | 0 | |
| b6) Protección Social | 0 | 0 | 0 | 0 | 0 | 0 | |
| b7) Otros Asuntos Sociales | 0 | 0 | 0 | 0 | 0 | 0 | |
| C. Desarrollo Económico (C=c1+c2+c3+c4+c5+c6+c7+c8+c9) | 0 | 0 | 0 | 0 | 0 | 0 | |
| c1) Asuntos Económicos, Comerciales y Laborales en General | 0 | 0 | 0 | 0 | 0 | 0 | |
| c2) Agropecuaria, Silvicultura, Pesca y Caza | 0 | 0 | 0 | 0 | 0 | 0 | |
| c3) Combustibles y Energía | 0 | 0 | 0 | 0 | 0 | 0 | |
| c4) Minería, Manufacturas y Construcción | 0 | 0 | 0 | 0 | 0 | 0 | |
| c5) Transporte | 0 | 0 | 0 | 0 | 0 | 0 | |
| c6) Comunicaciones | 0 | 0 | 0 | 0 | 0 | 0 | |
| c7) Turismo | 0 | 0 | 0 | 0 | 0 | 0 | |
| c8) Ciencia, Tecnología e Innovación | 0 | 0 | 0 | 0 | 0 | 0 | |
| c9) Otras Industrias y Otros Asuntos Económicos | 0 | 0 | 0 | 0 | 0 | 0 | |
| D. Otras No Clasificadas en Funciones Anteriores (D=d1+d2+d3+d4) | 0 | 0 | 0 | 0 | 0 | 0 | |
| d1) Transacciones de la Deuda Pública / Costo Financiero de la Deuda | 0 | 0 | 0 | 0 | 0 | 0 | |
| d2) Transferencias, Participaciones y Aportaciones entre Diferentes Niveles y Ordenes de Gobierno | 0 | 0 | 0 | 0 | 0 | 0 | |
| d3) saneamiento del Sistema Financiero | 0 | 0 | 0 | 0 | 0 | 0 | |
| d4) Adeudos de Ejercicios Fiscales Anteriores | 0 | 0 | 0 | 0 | 0 | 0 | |

ADICIONAL LDF

SERVICIO ESTATAL DE ADMINISTRACIÓN Y DESTINO DE BIENES ASEGURADOS, ABANDONADOS, 0
 DECOMISADOS DEL ESTADO DE TABASCO



Cuenta Pública 2023
 Estado Analítico del Ejercicio del Presupuesto de Egresos Detallado - LDF
 Clasificación Funcional (Finalidad y Función)
 Del 1 de enero al 31 de diciembre de 2023
 (PESOS)

| Concepto | Egresos | | | | | | Subejercicio |
|---|----------|---------------------------------|------------|-----------|--------|---|--------------|
| | Aprobado | Ampliaciones / (Reducciones) | Modificado | Devengado | Pagado | | |
| II. Gasto Etiquetado (II=A+B+C+D) | 0 | 0 | 0 | 0 | 0 | 0 | 0 |
| A. Gobierno (A=a1+a2+a3+a4+a5+a6+a7+a8) | 0 | 0 | 0 | 0 | 0 | 0 | 0 |
| a1) Legislación | 0 | 0 | 0 | 0 | 0 | 0 | 0 |
| a2) Justicia | 0 | 0 | 0 | 0 | 0 | 0 | 0 |
| a3) Coordinación de la Política de Gobierno | 0 | 0 | 0 | 0 | 0 | 0 | 0 |
| a4) Relaciones Exteriores | 0 | 0 | 0 | 0 | 0 | 0 | 0 |
| a5) Asuntos Financieros y Hacendarios | 0 | 0 | 0 | 0 | 0 | 0 | 0 |
| a6) Seguridad Nacional | 0 | 0 | 0 | 0 | 0 | 0 | 0 |
| a7) Asuntos de Orden Público y de Seguridad Interior | 0 | 0 | 0 | 0 | 0 | 0 | 0 |
| a8) Otros Servicios Generales | 0 | 0 | 0 | 0 | 0 | 0 | 0 |
| B. Desarrollo Social (B=b1+b2+b3+b4+b5+b6+b7) | 0 | 0 | 0 | 0 | 0 | 0 | 0 |
| b1) Protección Ambiental | 0 | 0 | 0 | 0 | 0 | 0 | 0 |
| b2) Vivienda y Servicios a la Comunidad | 0 | 0 | 0 | 0 | 0 | 0 | 0 |
| b3) Salud | 0 | 0 | 0 | 0 | 0 | 0 | 0 |
| b4) Recreación, Cultura y Otras Manifestaciones Sociales | 0 | 0 | 0 | 0 | 0 | 0 | 0 |
| b5) Educación | 0 | 0 | 0 | 0 | 0 | 0 | 0 |
| b6) Protección Social | 0 | 0 | 0 | 0 | 0 | 0 | 0 |
| b7) Otros Asuntos Sociales | 0 | 0 | 0 | 0 | 0 | 0 | 0 |
| C. Desarrollo Económico (C=c1+c2+c3+c4+c5+c6+c7+c8+c9) | 0 | 0 | 0 | 0 | 0 | 0 | 0 |
| c1) Asuntos Económicos, Comerciales y Laborales en General | 0 | 0 | 0 | 0 | 0 | 0 | 0 |
| c2) Agropecuaria, Silvicultura, Pesca y Caza | 0 | 0 | 0 | 0 | 0 | 0 | 0 |
| c3) Combustibles y Energía | 0 | 0 | 0 | 0 | 0 | 0 | 0 |
| c4) Minería, Manufacturas y Construcción | 0 | 0 | 0 | 0 | 0 | 0 | 0 |
| c5) Transporte | 0 | 0 | 0 | 0 | 0 | 0 | 0 |
| c6) Comunicaciones | 0 | 0 | 0 | 0 | 0 | 0 | 0 |
| c7) Turismo | 0 | 0 | 0 | 0 | 0 | 0 | 0 |
| c8) Ciencia, Tecnología e Innovación | 0 | 0 | 0 | 0 | 0 | 0 | 0 |
| c9) Otras Industrias y Otros Asuntos Económicos | 0 | 0 | 0 | 0 | 0 | 0 | 0 |
| D. Otras No Clasificadas en Funciones Anteriores (D=d1+d2+d3+d4) | 0 | 0 | 0 | 0 | 0 | 0 | 0 |
| d1) Transacciones de la Deuda Pública / Costo Financiero de la Deuda | 0 | 0 | 0 | 0 | 0 | 0 | 0 |
| d2) Transferencias, Participaciones y Aportaciones entre Diferentes Niveles y Órdenes de Gobierno | 0 | 0 | 0 | 0 | 0 | 0 | 0 |
| d3) Sanamiento del Sistema Financiero | 0 | 0 | 0 | 0 | 0 | 0 | 0 |
| d4) Adeudos de Ejercicios Fiscales Anteriores | 0 | 0 | 0 | 0 | 0 | 0 | 0 |

ADICIONAL LDF

SERVICIO ESTATAL DE ADMINISTRACIÓN Y DESTINO DE BIENES ASEGURADOS, ABANDONADOS, 0
 DECOMISADOS DEL ESTADO DE TABASCO



Cuenta Pública 2023
 Estado Analítico del Ejercicio del Presupuesto de Egresos Detallado - LDF
 Clasificación Funcional (Finalidad y Función)
 Del 1 de enero al 31 de diciembre de 2023
 (PESOS)

| Concepto | Egresos | | | | | | Subejercicio |
|----------------------------------|-----------|---------------------------------|------------|-----------|-----------|---|--------------|
| | Aprobado | Ampliaciones / (Reducciones) | Modificado | Devengado | Pagado | | |
| III. Total de Egresos (III=I+II) | 9,298,030 | 301,272 | 9,599,302 | 9,599,302 | 9,321,276 | 0 | |

ADICIONAL LDF

SERVICIO ESTATAL DE ADMINISTRACIÓN Y DESTINO DE BIENES ASEGURADOS, ABANDONADOS, 0
 DECOMISADOS DEL ESTADO DE TABASCO

CUENTA PÚBLICA
2023



Cuenta Pública 2023
 Estado Analítico del Ejercicio del Presupuesto de Egresos Detallado - LDF
 Clasificación de Servicios Personales por Categoría
 Del 1 de enero al 31 de diciembre de 2023
 (PESOS)

| Concepto | Egresos | | | | | | Subejercicio |
|---|------------------|--------------------------------|------------------|------------------|------------------|----------|--------------|
| | Aprobado | Ampliaciones/ (Reducciones) | Modificado | Devengado | Pagado | | |
| I. Gasto No Etiquetado (I=A+B+C-D+E+F) | 6,929,670 | -96,040 | 6,833,630 | 6,833,630 | 6,594,008 | 0 | |
| A. Personal Administrativo y de Servicio Público | 6,929,670 | -96,040 | 6,833,630 | 6,833,630 | 6,594,008 | 0 | |
| B. Magisterio | 0 | 0 | 0 | 0 | 0 | 0 | |
| C. Servicios de Salud (C=c1+c2) | 0 | 0 | 0 | 0 | 0 | 0 | |
| c1) Personal Administrativo | 0 | 0 | 0 | 0 | 0 | 0 | |
| c2) Personal Médico: Paramédico y afín | 0 | 0 | 0 | 0 | 0 | 0 | |
| D. Seguridad Pública | 0 | 0 | 0 | 0 | 0 | 0 | |
| E. Gastos Asociados a la implementación de nuevas leyes, federales o reformas a las mismas (E= e1+e2) | 0 | 0 | 0 | 0 | 0 | 0 | |
| F. Sentencias laborales definitivas | 0 | 0 | 0 | 0 | 0 | 0 | |
| II. Gasto Etiquetado (II=A+B+C-D+E+F) | 0 | 0 | 0 | 0 | 0 | 0 | |
| A. Personal Administrativo y de Servicio Público | 0 | 0 | 0 | 0 | 0 | 0 | |
| B. Magisterio | 0 | 0 | 0 | 0 | 0 | 0 | |
| C. Servicios de Salud (C=c1+c2) | 0 | 0 | 0 | 0 | 0 | 0 | |
| c1) Personal Administrativo | 0 | 0 | 0 | 0 | 0 | 0 | |
| c2) Personal Médico: Paramédico y afín | 0 | 0 | 0 | 0 | 0 | 0 | |
| D. Seguridad Pública | 0 | 0 | 0 | 0 | 0 | 0 | |
| E. Gastos Asociados a la implementación de nuevas leyes, federales o reformas a las mismas (E= e1+e2) | 0 | 0 | 0 | 0 | 0 | 0 | |
| F. Sentencias laborales definitivas | 0 | 0 | 0 | 0 | 0 | 0 | |
| III. Total del Gasto en Servicios Personales (III=I+II) | 6,929,670 | -96,040 | 6,833,630 | 6,833,630 | 6,594,008 | 0 | |

ADICIONAL LDF

SERVICIO ESTATAL DE ADMINISTRACIÓN Y DESTINO DE BIENES ASEGURADOS, ABANDONADOS, 0
 DECOMISADOS DEL ESTADO DE TABASCO



Cuenta Pública 2023
 Guía de Cumplimiento de la Ley de Disciplina Financiera de las Entidades Federativas y los Municipios
 Del 1 de enero al 31 de diciembre de 2023
 (PESOS)

| Indicadores de Observancia | Implementación | | Resultado | | Fundamento (h) | Comentarios (i) |
|--|-------------------------------------|--|----------------------|-------------------------------------|---------------------------|-----------------|
| | SI Mecanismo de Verificación (d) | NO Fecha Estimada de cumplimiento (e) | Monto o Valor (f) | Unidad (pesos/porcentaje) (g) | | |
| INDICADORES PRESUPUESTARIOS | | | | | | |
| A. INDICADORES CUANTITATIVOS | | | | | | |
| 1 Balance Presupuestario Sostenible (j) (j) | | | | | | |
| a. Propuesto | | | 0 | pesos | Art. 6 y 19 de la LDF | |
| b. Estimada/Aprobado | | | 0 | pesos | Art. 6 y 19 de la LDF | |
| c. Devengado | | | 2,598 | pesos | Art. 6 y 19 de la LDF | |
| 2 Balance Presupuestario de Recursos Disponibles Sostenible (k) (k) | | | | | | |
| a. Propuesto | | | 0 | pesos | Art. 6 y 19 de la LDF | |
| b. Estimada/Aprobado | | | 0 | pesos | Art. 6 y 19 de la LDF | |
| c. Devengado | | | -288,833 | pesos | Art. 6 y 19 de la LDF | |
| 3 Financiamiento Neto dentro del Techo de Financiamiento Neto (l) (l) | | | | | | |
| a. Propuesto | | | 0 | pesos | Art. 6, 19 y 46 de la LDF | |
| b. Estimada | | | 0 | pesos | Art. 6, 19 y 46 de la LDF | |
| c. Devengado | | | 0 | pesos | Art. 6, 19 y 46 de la LDF | |
| 4 Recursos destinados a la atención de desastres naturales | | | | | | |
| a. Asignación al fideicomiso para desastres naturales (m) (m) | | | | | | |

SERVICIO ESTATAL DE ADMINISTRACIÓN Y DESTINO DE BIENES ASEGURADOS, ABANDONADOS, 0
 DECOMISADOS DEL ESTADO DE TABASCO



Cuenta Pública 2023
 Guía de Cumplimiento de la Ley de Disciplina Financiera de las Entidades Federativas y los Municipios
 Del 1 de enero al 31 de diciembre de 2023
 (PESOS)

| Indicadores de Observancia | Implementación | | Resultado | | Fundamento (h) | Comentarios (i) |
|--|-------------------------------------|--|----------------------|-------------------------------------|---------------------------------|-----------------|
| | SI Mecanismo de Verificación (d) | NO Fecha Estimada de cumplimiento (e) | Monto o Valor (f) | Unidad (pesos/porcentaje) (g) | | |
| a.1 Aprobado | | | 0 | pesos | Art. 9 de la LDF | |
| a.2 Pagado | | | 0 | pesos | Art. 9 de la LDF | |
| b. Aportación promedio realizada por la Entidad Federativa durante los 5 ejercicios previos, para infraestructura dañada por desastres naturales (n) (n) | | | 0 | pesos | Art. 9 de la LDF | |
| c. Saldo del fideicomiso para desastres naturales (o) (o) | | | 0 | pesos | Art. 9 de la LDF | |
| d. Costo promedio de los últimos 5 ejercicios de la reconstrucción de infraestructura dañada por desastres naturales (p) (p) | | | 0 | pesos | Art. 9 de la LDF | |
| 5 Techo para servicios personales (q) (q) | | | | | | |
| a. Asignación en el Presupuesto de Egresos | | | 0 | pesos | Art. 10 y 21 de la LDF | |
| b. Devengado | | | 6,833,630 | pesos | Art. 13 fracc. V y 21 de la LDF | |
| 6 Provisiones de gasto para compromisos de pago derivados de APPs (r) (r) | | | | | | |
| a. Asignación en el Presupuesto de Egresos | | | 0 | pesos | Art. 11 y 21 de la LDF | |
| 7 Techo de ADEFAS para el ejercicio fiscal (s) (s) | | | | | | |
| a. Propuesto | | | 0 | pesos | Art. 12 y 20 de la LDF | |
| b. Aprobado | | | 0 | pesos | Art. 12 y 20 de la LDF | |
| c. Devengado | | | 0 | pesos | Art. 12 y 20 de la LDF | |
| B. INDICADORES CUALITATIVOS | | | | | | |
| 1 Iniciativa de Ley de Ingresos y Proyecto de Presupuesto de Egresos | | | | | | |
| a. Objetivos anuales, estrategias y metas para el ejercicio fiscal (l) (l) | | | 0 | | Art. 5 y 18 de la LDF | |

SERVICIO ESTATAL DE ADMINISTRACIÓN Y DESTINO DE BIENES ASEGURADOS, ABANDONADOS, 0
 DECOMISADOS DEL ESTADO DE TABASCO



Cuenta Pública 2023
 Guía de Cumplimiento de la Ley de Disciplina Financiera de las Entidades Federativas y los Municipios
 Del 1 de enero al 31 de diciembre de 2023
 (PESOS)

| Indicadores de Observancia | Implementación | | Resultado | | Fundamento (h) | Comentarios (i) |
|---|-------------------------------------|--|----------------------|-------------------------------------|------------------------|-----------------|
| | SI Mecanismo de Verificación (d) | NO Fecha Estimada de cumplimiento (e) | Monto o Valor (f) | Unidad (pesos/porcentaje) (g) | | |
| b. Proyecciones de ejercicios posteriores (u) (u) | | | 0 | | Art. 5 y 18 de la LDF | |
| c. Descripción de riesgos relevantes y propuestas de acción para enfrentarlos (v) (v) | | | 0 | | Art. 5 y 18 de la LDF | |
| d. Resultados de ejercicios fiscales anteriores y el ejercicio fiscal en cuestión (w) (w) | | | 0 | | Art. 5 y 18 de la LDF | |
| e. Estudio actuarial de las pensiones de sus trabajadores (x) (x) | | | 0 | | Art. 5 y 18 de la LDF | |
| 2 Balance Presupuestario de Recursos Disponibles, en caso de ser negativo a. Razones excepcionales que justifiquen el Balance Presupuestario de Recursos Disponibles negativo (y) (y) | | | 0 | | Art. 6 y 19 de la LDF | |
| b. Fuente de recursos para cubrir el Balance Presupuestario de Recursos Disponibles negativo (z) (z) | | | 0 | | Art. 6 y 19 de la LDF | |
| c. Número de ejercicios fiscales y acciones necesarias para cubrir el Balance Presupuestario de Recursos Disponibles negativo (aa) (aa) | | | 0 | | Art. 6 y 19 de la LDF | |
| d. Informes Trimestrales sobre el avance de las acciones para recuperar el Balance Presupuestario de Recursos Disponibles (bb) (bb) | | | 0 | | Art. 6 y 19 de la LDF | |
| 3 Servicios Personales a. Remuneraciones de los servidores públicos (cc) (cc) | | | 0 | | Art. 10 y 21 de la LDF | |

SERVICIO ESTATAL DE ADMINISTRACIÓN Y DESTINO DE BIENES ASEGURADOS, ABANDONADOS, 0
 DECOMISADOS DEL ESTADO DE TABASCO



Cuenta Pública 2023
 Guía de Cumplimiento de la Ley de Disciplina Financiera de las Entidades Federativas y los Municipios
 Del 1 de enero al 31 de diciembre de 2023
 (PESOS)

| Indicadores de Observancia | Implementación | | Resultado | | Fundamento (h) | Comentarios (i) |
|--|---|--|----------------------|-------------------------------------|-----------------------------------|-----------------|
| | SI Mecanismo de Verificación (d) | NO Fecha Estimada de cumplimiento (e) | Monto o Valor (f) | Unidad (pesos/porcentaje) (g) | | |
| b. Previsiones salariales y económicas para cubrir incrementos salariales, creación de plazas y otros (dd) (dd) | Presupuesto Proyecto de Presupuesto | | 0 | pesos | Art. 10 y 21 de la LDF | |
| INDICADORES DEL EJERCICIO PRESUPUESTARIO | | | | | | |
| A. INDICADORES CUANTITATIVOS | | | | | | |
| 1 Ingresos Excedentes derivados de Ingresos de Libre Disposición | | | | | | |
| a. Monto de Ingresos Excedentes derivados de ILD (ee) (ee) | Cuenta Pública / Formato 5 | | 0 | pesos | Art. 14 y 21 de la LDF | |
| b. Monto de Ingresos Excedentes derivados de ILD destinados al fin del A.14, fracción I, de la LDF (ff) (ff) | Cuenta Pública | | 0 | pesos | Art. 14 y 21 de la LDF | |
| c. Monto de Ingresos Excedentes derivados de ILD destinados al fin del A.14, fracción II, a) de la LDF (gg) (gg) | Cuenta Pública | | 0 | pesos | Art. 14 y 21 de la LDF | |
| d. Monto de Ingresos Excedentes derivados de ILD destinados al fin del A.14, fracción II, b) de la LDF (hh) (hh) | Cuenta Pública | | 0 | pesos | Art. 14 y 21 de la LDF | |
| e. Monto de Ingresos Excedentes derivados de ILD destinados al fin del artículo noveno transitorio de la LDF (ii) (ii) | Cuenta Pública | | 0 | pesos | Art. Noveno Transitorio de la LDF | |
| f. Monto de Ingresos Excedentes derivados de ILD destinados al fin señalado por el Artículo 14, párrafo segundo y en el artículo 21 y Noveno Transitorio de la LDF (jj) (hh) | | | 0 | | Art. 14 y 21 de la LDF | |
| g. Monto de Ingresos Excedentes derivados de ILD en un nivel de endeudamiento sostenible de acuerdo al Sistema de Alertas hasta por el 5% de los recursos para cubrir el Gasto Corriente (kk) (ii) | | | 0 | | Art. 14 y 21 de la LDF | |
| B. INDICADORES CUALITATIVOS | | | | | | |
| 1 Análisis Costo-Beneficio para programas o proyectos de inversión mayores a 10 millones de UDIS (jj) (jj) | | | | | | |
| | Página de internet de la Secretaría de Finanzas o Tesorería Municipal | | 0 | | Art. 13 frac. III y 21 de la LDF | |
| 2 Análisis de conveniencia y análisis de transferencia de riesgos de los proyectos APPs (mm) (kk) | | | | | | |
| | Página de internet de la Secretaría de Finanzas o Tesorería Municipal | | 0 | | Art. 13 frac. III y 21 de la LDF | |
| 3 Identificación de población objetivo, destino y temporalidad de subsidios (nn) (ll) | | | | | | |
| | Página de internet de la Secretaría de Finanzas o Tesorería Municipal | | 0 | | Art. 13 frac. VII y 21 de la LDF | |

ADICIONAL LDF ANEXO 3 GUIA DE CUMPLIMIENTO

SERVICIO ESTATAL DE ADMINISTRACIÓN Y DESTINO DE BIENES ASEGURADOS, ABANDONADOS, O
 DECOMISADOS DEL ESTADO DE TABASCO



Cuenta Pública 2023
 Guía de Cumplimiento de la Ley de Disciplina Financiera de las Entidades Federativas y los Municipios
 Del 1 de enero al 31 de diciembre de 2023
 (PESOS)

| Indicadores de Observancia | Implementación | | Resultado | | Fundamento (h) | Comentarios (i) |
|--|----------------|----|-------------------|-------------------------------|---------------------------|-----------------|
| | SI | NO | Monto o Valor (f) | Unidad (pesos/porcentaje) (g) | | |
| INDICADORES DE DEUDA PÚBLICA A. INDICADORES CUANTITATIVOS 1 Obligaciones a Corto Plazo a. Límite de Obligaciones a Corto Plazo (oo) (mm) b. Obligaciones a Corto Plazo (pp) (nn) | | | 0 | pesos | Art. 30 frac. I de la LDF | |
| | | | 0 | pesos | Art. 30 frac. I de la LDF | |

ADICIONAL LDF ANEXO 3 GUIA DE CUMPLIMIENTO

SERVICIO ESTATAL DE ADMINISTRACIÓN Y DESTINO DE BIENES ASEGURADOS, ABANDONADOS, 0
 DECOMISADOS DEL ESTADO DE TABASCO



Cuenta Pública 2023
 Relación de Bienes Muebles que Componen el Patrimonio
 Del 1 de enero al 31 de diciembre de 2023

| Código | Descripción del Bien Mueble | Valor en Libros |
|--------------|--|-----------------|
| 511 | Muebles de Oficina y Estantería | 74,699 |
| 515 | Equipo de Computo y de Tecnologías de la Información | 509,038 |
| 519 | Otros Mobiliarios y Equipos de Administración | 35,274 |
| 527 | Equipos y Aparatos Audiovisuales | 3,186 |
| 565 | Equipo de Comunicación y Telecomunicación | 11,269 |
| 567 | Herramientas y Máquinas-Herramienta | 63,061 |
| TOTAL | | 696,368 |

SERVICIO ESTATAL DE ADMINISTRACIÓN Y DESTINO DE BIENES ASEGURADOS, ABANDONADOS, 0
 DECOMISADOS DEL ESTADO DE TABASCO



Cuenta Pública 2023
 Relación de Bienes Inmuebles que Componen el Patrimonio
 Del 1 de enero al 31 de diciembre de 2023

| Código | Descripción del Bien Inmueble | Valor en Libro |
|--------|-----------------------------------|----------------|
| XXX | No se cuenta con Bienes Inmuebles | 0 |
| | TOTAL | 0 |

SERVICIO ESTATAL DE ADMINISTRACIÓN Y DESTINO DE BIENES ASEGURADOS, ABANDONADOS, 0
 DECOMISADOS DEL ESTADO DE TABASCO



| Cuenta Pública 2023 | | |
|--|-----------------------------|------------------|
| Relación de Cuentas Bancarias Productivas Específicas | | |
| Del 1 de enero al 31 de diciembre de 2023 | | |
| Fondo, Programa o Convenio | Datos de la Cuenta Bancaria | |
| | Institución Bancaria | Número de Cuenta |
| Ramo 28 Participaciones Federales a Entidades Federativas y Municipios Ingresos de Gestión Ramo 23 Previsiones Salariales y Económicas | Banco Mercantil del Norte | 121084 |
| | Banco Mercantil del Norte | 121084 |
| | Banco Mercantil del Norte | 124634 |

Relación de esquemas bursátiles y de coberturas financieras

Este Organismo Público Descentralizado no realizó inversiones en esquemas bursátiles ni invirtió en instrumentos de alto riesgo que comprometa sus recursos financieros.





Información Adicional que dispongan otras leyes

El Servicio Estatal de Administración de Bienes Asegurados, Abandonados o Decomisados del Estado de Tabasco (SEABA), manifiesta que los números de cuentas bancarias productivas donde se manejaron los recursos financieros hasta el 31 de diciembre de 2023, no presentan los últimos cuatro (4) dígitos, en virtud de que esa información se considera como reservada, con fundamento en los artículos 12 y 121 fracción XIV de la Ley de Transparencia y Acceso a la Información Pública del Estado de Tabasco, en los que se indica que: "La divulgación de la información puede dañar la estabilidad financiera y económica del Estado y los Municipios, lo que representa un riesgo real demostrable, identificable de perjuicio significativo a interés públicos a la seguridad del Estado."



TABASCO